



Mariane Oliveira

30 DICAS PARA CRESCER NO TIKTOK

Táticas eficientes para construir
uma presença impactante nas
Redes Sociais



FOLLOW

Todos os direitos reservados

**A Câmara Brasileira do Livro
certifica que a obra
intelectual descrita abaixo,
encontra-se registrada nos
termos e normas legais da
Lei nº 9.610/1998 dos
Direitos Autorais do Brasil.
Conforme determinação
legal, a obra aqui registrada
não pode ser plagiada,
utilizada, reproduzida ou
divulgada sem a autorização
de seu(s) autor(es).**

**As imagens de fotos foram
selecionadas na plataforma
de design gráfico [Canva.com](https://www.canva.com),
apenas para fins
ilustrativos. As pessoas
mostradas nas imagens não
são modelos.**

O TikTok se tornou uma das plataformas mais poderosas para ganhar visibilidade, construir autoridade e criar conexões reais com o público. Este eBook foi pensado para ajudar criadores iniciantes e também quem já produz conteúdo, mas ainda não alcançou o crescimento que deseja. Aqui você encontrará 30 dicas práticas, diretas e fáceis de aplicar, focadas em estratégia, consistência e criatividade.

Ao longo das próximas páginas, você vai aprender como otimizar seu perfil, escolher formatos que realmente engajam, entender o algoritmo e transformar visualizações em seguidores fiéis. Não importa se você é marca, profissional autônomo ou criador por hobby: se aplicado com disciplina, o conteúdo deste eBook pode acelerar o seu crescimento no TikTok e abrir novas oportunidades para o seu trabalho e sua presença digital.

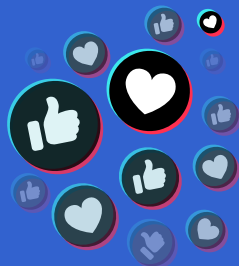
30 dicas para crescer no TikTok

Defina um nicho claro

Escolha um tema principal para o seu perfil (humor, beleza, educação, finanças, lifestyle) e mantenha consistência. Um nicho bem definido ajuda o algoritmo a entender para quem mostrar seus vídeos e facilita que as pessoas lembrem de você e sigam por um motivo específico.

Otimize sua bio

Use uma foto clara, um nome fácil de lembrar e uma descrição objetiva dizendo quem você é e o que a pessoa vai encontrar no seu perfil. Inclua uma chamada para ação, como “siga para mais dicas diárias” e, se possível, um link para seu site ou outras redes.



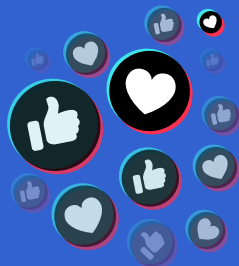
30 dicas para crescer no TikTok

Use nome de usuário memorável

Evite nomes muito longos, cheios de números ou símbolos. Prefira algo curto, fácil de pronunciar e escrever. Isso facilita que as pessoas te encontrem novamente, falem de você para amigos e que seu perfil pareça mais profissional e confiável.

Publique com frequência

Poste de forma consistente, de preferência todos os dias ou pelo menos 3 a 5 vezes por semana. A constância aumenta suas chances de ter vídeos recomendados e mostra ao algoritmo que seu perfil está ativo, o que tende a gerar mais alcance ao longo do tempo.




30 dicas para crescer no TikTok

Aproveite tendências e desafios

Use áudios em alta, trends e desafios do momento adaptando ao seu nicho. Entrar cedo em uma tendência aumenta a chance de viralizar. Sempre coloque seu toque pessoal, em vez de apenas copiar, para se diferenciar e atrair seguidores que gostem do seu estilo.

Capriche nos 3 primeiros segundos

Comece o vídeo com um gancho forte: uma pergunta, promessa clara ou algo visualmente chamativo. Os primeiros segundos determinam se a pessoa continua assistindo. Quanto maior a retenção, maior a chance do TikTok entregar seu conteúdo para mais pessoas.



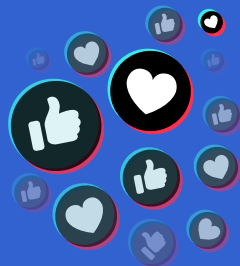
30 dicas para crescer no TikTok

Use legendas e textos na tela

Muita gente assiste sem som, então use textos curtos na tela para reforçar a mensagem. Legendas também ajudam na compreensão rápida do conteúdo e mantêm a atenção. Evite poluição visual: destaque apenas as partes mais importantes do que você está falando.

Invista em boa iluminação

Grave em locais bem iluminados, de preferência com luz natural de frente para você. Vídeos claros passam mais profissionalismo e prendem mais a atenção. Se possível, use ring light ou luminárias simples para melhorar a qualidade sem gastar muito.



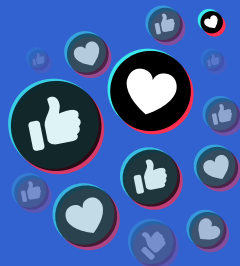
30 dicas para crescer no TikTok

Cuide do enquadramento e cenário

Mantenha a câmera estável, na altura dos olhos, e evite fundos muito bagunçados. Um cenário simples, organizado e coerente com seu nicho ajuda a valorizar sua imagem. Pequenos detalhes visuais fazem diferença na percepção de qualidade do seu conteúdo.

Use músicas em alta

Escolha trilhas sonoras que estejam em tendência na plataforma. Áudios populares costumam ter mais alcance, pois o algoritmo recomenda vídeos que usam esses sons. Ajuste o volume para não atrapalhar sua fala e mantenha coerência com o clima do vídeo.



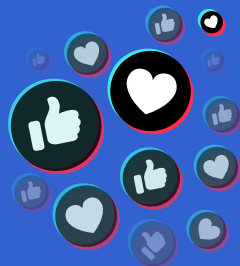
30 dicas para crescer no TikTok

Crie séries de vídeos

Transforme um tema em vários episódios numerados, como “Parte 1, Parte 2...”. Isso incentiva as pessoas a maratonarem seu conteúdo e voltarem ao seu perfil. Séries também aumentam o tempo total de visualização e fortalecem sua autoridade no assunto.

Conte histórias envolventes

Use storytelling: começo, meio e fim. Histórias pessoais, bastidores e casos reais conectam emocionalmente com o público. Mostre vulnerabilidade, aprendizados e resultados. Quanto mais as pessoas se identificarem com você, maior a chance de seguirem e engajarem.



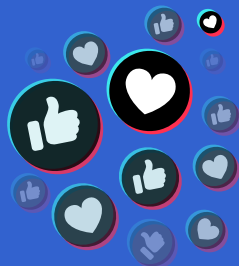
30 dicas para crescer no TikTok

Faça chamadas para ação claras

Peça explicitamente para a pessoa curtir, comentar, salvar ou seguir, mas de forma natural. Explique o benefício, como “salve para lembrar depois” ou “comente sua dúvida para eu gravar a parte 2”. Chamadas diretas aumentam muito o engajamento.

Responda comentários com vídeos

Use a função de responder comentários em formato de vídeo para criar novos conteúdos. Isso mostra que você se importa com a audiência, gera mais proximidade e ainda aproveita dúvidas reais para produzir vídeos que têm grande chance de performar bem.



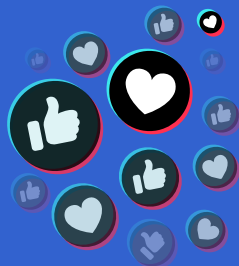
30 dicas para crescer no TikTok

Interaja com outros criadores

Faça duos, colaborações e stitches com perfis do seu nicho. Isso expõe seu conteúdo para novas audiências e aumenta sua credibilidade. Escolha criadores que tenham valores parecidos com os seus e agregue algo relevante ao conteúdo deles ao interagir.

Use hashtags estratégicas

Misture hashtags amplas (#foryou, #paravoce) com específicas do seu nicho. Evite exagerar: de 3 a 6 hashtags bem escolhidas costumam ser suficientes. Pense em termos que seu público realmente pesquisaria e teste combinações diferentes ao longo do tempo.




30 dicas para crescer no TikTok

Poste nos melhores horários

Observe em suas métricas quando seu público está mais ativo e priorize esses horários. Em geral, manhã, fim de tarde e noite funcionam bem, mas cada audiência é diferente. Teste variações por algumas semanas e ajuste sua rotina de postagem.

Aposte em conteúdo educativo

Vídeos que ensinam algo prático, rápido e útil tendem a ter alto compartilhamento. Dicas, tutoriais, listas e hacks do seu nicho geram valor imediato. Entregue informação de forma simples, direta e visual, facilitando que a pessoa aplique na hora.



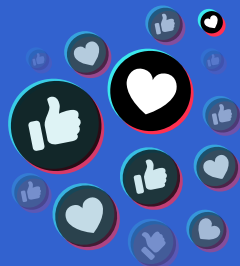
30 dicas para crescer no TikTok

Mostre bastidores e rotina

Leve o público para o dia a dia do seu trabalho ou vida. Bastidores humanizam sua marca, criam conexão e mostram o esforço por trás dos resultados. Não precisa ser perfeito: autenticidade e espontaneidade costumam funcionar muito bem no TikTok.

Repita formatos que funcionam

Analise quais vídeos tiveram melhor desempenho e crie variações com o mesmo formato, estrutura ou tema. Não tenha medo de se repetir com ângulos diferentes. O público se renova o tempo todo e formatos vencedores merecem ser reaproveitados.



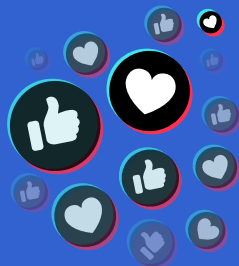
30 dicas para crescer no TikTok

Melhore a edição dos vídeos

Cortes rápidos, zooms, textos dinâmicos e transições simples ajudam a manter a atenção. Evite trechos longos sem movimento. Use aplicativos de edição ou as próprias ferramentas do TikTok para deixar o conteúdo mais dinâmico e visualmente interessante.

Cuide da qualidade do áudio

Grave em ambientes silenciosos e, se possível, use microfone externo. Um áudio limpo é tão importante quanto a imagem. Ruídos, eco e volume baixo fazem as pessoas saírem do vídeo rapidamente, prejudicando a retenção e o alcance do conteúdo.




30 dicas para crescer no TikTok

Teste diferentes durações

Alterne entre vídeos bem curtos (5–15 segundos) e conteúdos mais longos, quando o assunto exigir. Alguns temas funcionam melhor em pílulas rápidas, outros pedem explicações detalhadas. Observe em suas métricas quais durações geram mais retenção.

Crie thumbnails chamativas

Escolha uma capa clara, com expressão forte e, se possível, texto curto explicando o tema. Uma boa thumbnail aumenta a taxa de cliques no seu perfil e em listas de vídeos. Evite imagens escuras ou confusas que não deixem claro sobre o que é o conteúdo.



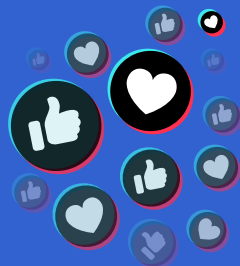
30 dicas para crescer no TikTok

Aproveite lives para engajar

Faça transmissões ao vivo para conversar com o público, responder dúvidas e aprofundar temas. Lives aumentam o tempo de conexão com a audiência e podem impulsionar o crescimento do perfil. Avise com antecedência e tenha um roteiro básico em mente.

Use o TikTok como funil

Leve parte da audiência para outras plataformas, como Instagram, YouTube ou sua lista de e-mails. Assim, você constrói uma base mais sólida e não depende apenas de um algoritmo. Ofereça conteúdos complementares ou materiais exclusivos em outros canais.



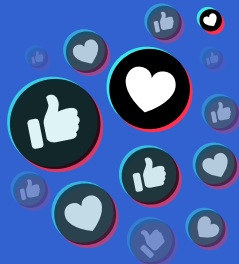
30 dicas para crescer no TikTok

Analise métricas regularmente

Acompanhe visualizações, retenção, compartilhamentos e crescimento de seguidores. Use esses dados para entender o que funciona melhor e ajustar sua estratégia. Não se prenda a vaidade de likes: foque em conteúdo que gera conexão e resultados reais.

Mantenha identidade visual

Use cores, estilos de texto e formatos que se repetam nos seus vídeos. Uma identidade visual consistente faz com que as pessoas reconheçam seu conteúdo mesmo antes de ver seu nome. Isso fortalece sua marca pessoal e passa mais profissionalismo.



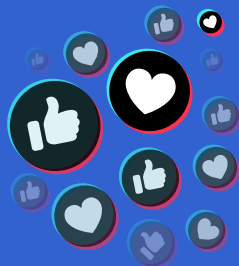
30 dicas para crescer no TikTok

Seja autêntico e paciente

Não tente copiar totalmente outros criadores. Traga sua personalidade, opiniões e jeito de falar. Crescimento consistente leva tempo e exige testes. Foque em melhorar 1% a cada vídeo, aprender com os resultados e continuar aparecendo com constância.

Ajuste-se às mudanças da plataforma

O TikTok muda recursos, formatos e prioridades do algoritmo com frequência. Fique atento a novidades, participe da comunidade de criadores e esteja disposto a adaptar sua estratégia. Quem se atualiza rápido costuma aproveitar melhor as oportunidades.



Nichos Lucrativos para Explorar no TikTok

Humor & Entretenimento


Skets curtas, dublagens, desafios e situações do dia a dia que geram identificação rápida e alto potencial de viralização.

Beleza & Maquiagem

Tutoriais rápidos, antes e depois, dicas de skincare e resenhas de produtos que ajudam o público a se cuidar melhor.

Fitness & Bem-estar

Treinos em casa, alongamentos, desafios de 7 dias e dicas de hábitos saudáveis para quem busca qualidade de vida.



Nichos Lucrativos para Explorar no TikTok

Moda & Estilo


Ideias de looks, combinações criativas, tendências, achadinhos baratos e dicas de como se vestir bem em qualquer ocasião.

Culinária & Receitas

Receitas rápidas, marmitas fitness, sobremesas fáceis, truques de cozinha e conteúdos de comida visualmente atrativos.

Educação & Estudos

Dicas de estudo, resumos, curiosidades, idiomas, carreira e conteúdos que ajudam o público a aprender algo novo em poucos segundos.



Nichos Lucrativos para Explorar no TikTok

Negócios & Marketing


Conteúdos sobre empreendedorismo, vendas, marketing digital, renda extra e estratégias para crescer nas redes sociais.

Desenvolvimento Pessoal

Motivação, produtividade, organização, finanças pessoais e reflexões que inspiram mudanças positivas na rotina.

Tecnologia & Gadgets

Reviews de celulares, apps úteis, truques de tecnologia, unboxings e comparativos de produtos eletrônicos.



Nichos Lucrativos para Explorar no TikTok

Viagens & Lifestyle


Dicas de destinos, roteiros econômicos, vlogs de viagem, experiências locais e curiosidades culturais pelo mundo.

Pets & Animais

Rotina com pets, adestramento básico, cuidados, humor com animais de estimação e histórias emocionantes.

Arte & DIY

Desenho, pintura, artesanato, decoração, customização de roupas e projetos faça-você-mesmo passo a passo.



Como perder a timidez para gravar vídeos no TikTok

Perder a timidez para gravar vídeos no TikTok começa com pequenos passos e prática constante. Comece gravando apenas para você, sem publicar, até se acostumar com a própria imagem e voz. Escolha temas que você domina e gosta, pois falar sobre algo familiar traz mais segurança. Use roteiros simples com 2-3 tópicos para não travar e grave várias tentativas, sem se cobrar perfeição. Lembre-se: no TikTok, autenticidade vale mais do que vídeos totalmente produzidos.



LIVE

Para reduzir a vergonha do julgamento alheio, foque em quem você quer ajudar ou entreter, não em quem pode criticar. Comece publicando para poucos amigos ou com vídeos mais discretos, como dublagens e trends simples. Comemore cada postagem como uma vitória contra a timidez. Observe sua evolução ao longo das semanas e ajuste postura, iluminação e enquadramento com calma. Com consistência, gravar se torna natural e você ganha confiança para aparecer mais, falar mais e se expressar com liberdade.



LIVE

30 dicas para postar conteúdo no TikTok Shop


Dominar o TikTok Shop exige estratégia, consistência e criatividade. Abaixo estão 30 dicas práticas para você criar conteúdos que chamem atenção, gerem confiança e aumentem suas vendas, mesmo que esteja começando agora.

1. Defina um nicho claro:

escolha um tema principal (beleza, moda, casa, tecnologia) e foque nele.

2. Conheça seu público:

entenda idade, interesses e problemas que seu produto resolve.



3. Use vídeos curtos e diretos:

priorize 15–30 segundos com mensagem clara.

4. Comece com um gancho forte:

primeiros 3 segundos devem prender a atenção.

5. Mostre o produto em uso:

demonstre na prática, antes e depois, comparações.

6. Use luz boa:

grave perto de janelas ou use ring light para imagem nítida.



7. Cuide do áudio:

fale perto do microfone e evite ruídos de fundo.

8. Aproveite tendências:


use áudios, desafios e formatos em alta adaptados ao seu produto.

9. Conte histórias reais:

transforme benefícios em histórias do dia a dia.

10. Mostre bastidores:

embalagem, estoque, preparação de pedidos geram confiança.



11. Use legendas na tela:

muitas pessoas assistem sem som; destaque frases-chave.

12. Faça vídeos de unboxing:


abra o produto como se fosse o cliente recebendo.

13. Crie provas sociais:

mostre avaliações, prints de feedbacks e depoimentos.

14. Use chamadas para ação claras:

diga o que fazer: “clique em comprar”.



15. Publique com frequência:

poste diariamente ou pelo menos 3-5 vezes por semana.

16. Varie formatos:

reviews, tutoriais, antes e depois, dicas rápidas, mitos e verdades.

17. Foque em um benefício por vídeo:

não tente vender tudo de uma vez.

18. Use enquadramento simples:

plano médio, produto em destaque, fundo limpo.



19. Aproveite o texto da legenda:


reforce benefícios, detalhes e condições especiais.

20. Use hashtags relevantes:

misture hashtags de nicho, produto e TikTok Shop.

21. Mostre o rosto:

humanize a marca, apresente-se e fale com a câmera.



22. Responda comentários com vídeos:

transforme dúvidas em novos conteúdos.

23. Faça testes A/B:

teste ganchos, ângulos, fundos e horários de postagem.

24. Crie séries de vídeos:

por exemplo, “dica do dia” ou “review sincero”.

25. Use urgência com responsabilidade:

promoções limitadas, últimas unidades, bônus.



26. Mostre comparações honestas:

antes x depois, com x sem produto, versões diferentes.

27. Eduque o cliente:

explique como usar, cuidados, combinações e erros comuns.

28. Otimize capa e primeira frase:

texto chamativo na capa e no início do vídeo.

29. Analise métricas:

veja quais vídeos geram mais cliques e vendas e repita o formato.

30. Mantenha consistência visual:

cores, estilo de edição e linguagem reconhecíveis.

