

DIÁRIO DA DIETA



Treine sua mente e
emagreça comendo de
tudo

Todos os direitos reservados:

A Câmara Brasileira do Livro certifica que a obra intelectual descrita abaixo, encontra-se registrada nos termos e normas legais da Lei nº 9.610/1998 dos Direitos Autorais do Brasil. Conforme determinação legal, a obra aqui registrada não pode ser plagiada, utilizada, reproduzida ou divulgada sem a autorização de seu(s) autor(es).

As imagens de fotos foram selecionadas na plataforma de design gráfico [Canva.com](https://www.canva.com), apenas para fins ilustrativos. As pessoas mostradas nas imagens não são modelos. Este livro não promete um emagrecimento milagroso ou cura de quaisquer doenças, procure sempre a ajuda de um médico especialista.

Introdução

Bem-vindo ao nosso eBook "Diário da Dieta"! Aqui, você encontrará um guia passo a passo para ajudá-lo a alcançar seus objetivos de saúde e bem-estar. Com dicas práticas, receitas deliciosas e ferramentas de acompanhamento, você terá tudo o que precisa para transformar sua alimentação e levar um estilo de vida mais saudável. Comece sua jornada conosco e descubra como pequenas mudanças podem fazer uma grande diferença!

Apresentação

O emagrecimento é um caminho que pode parecer solitário e, muitas vezes, repleto de desafios. No entanto, encontrar fontes de inspiração e motivação é essencial para seguir adiante. Frases motivacionais, receitas saudáveis e dicas práticas podem ser grandes aliadas nesse processo, ajudando a transformar hábitos e mantendo o foco em objetivos de saúde. É importante lembrar que cada pequena vitória conta e que, com determinação e apoio, é possível alcançar resultados significativos.

Dia 1



Cada dia é uma nova oportunidade para mudar sua vida. Aproveite este dia para refletir sobre suas metas e sonhos. Lembre-se de que pequenas ações feitas diariamente podem levar a grandes resultados.

Mantenha-se motivado e focado, pois cada passo conta na jornada de transformação.





Comece o dia com um delicioso e refrescante

Suco de acerola

Ingredientes: 1 xícara de acerolas frescas, 1/2 xícara de água, adoçante ou açúcar a gosto, gelo (opcional).

Lave bem as acerolas. Em seguida, coloque-as no liquidificador junto com a água. Bata por alguns minutos até obter uma mistura homogênea. Se desejar um suco mais doce, adicione adoçante ou açúcar a gosto. Coe a mistura para remover as sementes e a polpa, se preferir um suco mais suave. Sirva gelado com gelo se quiser. Aproveite!

Benefícios da acerola para emagrecer

A acerola é uma fruta rica em vitamina C, antioxidantes e fibras, que podem ser aliados no processo de emagrecimento. Sua alta concentração de água e baixo teor calórico ajudam a manter a saciedade sem adicionar muitas calorias à dieta. Além disso, os antioxidantes presentes na acerola auxiliam no combate aos radicais livres, promovendo uma saúde geral melhor e um metabolismo ativo. Consumir acerola regularmente pode também melhorar a saúde intestinal devido às suas fibras, ajudando na digestão e contribuindo para o controle do peso.



Dia 2



Cada pequeno passo que dou me leva mais perto do meu objetivo. Nossos esforços contínuos são a chave para alcançar as metas que estabelecemos. É essencial lembrar que mesmo as menores conquistas são importantes. Juntas, elas nos impulsionam para frente, construindo um caminho sólido para o sucesso. O progresso pode ser lento, mas a perseverança nos leva aonde desejamos. Ao longo da jornada, enfrentamos desafios, mas cada passo é uma oportunidade de aprendizado. Nunca subestime o poder das pequenas ações, pois elas se acumulam e podem resultar em grandes realizações.





Para encerrar o dia

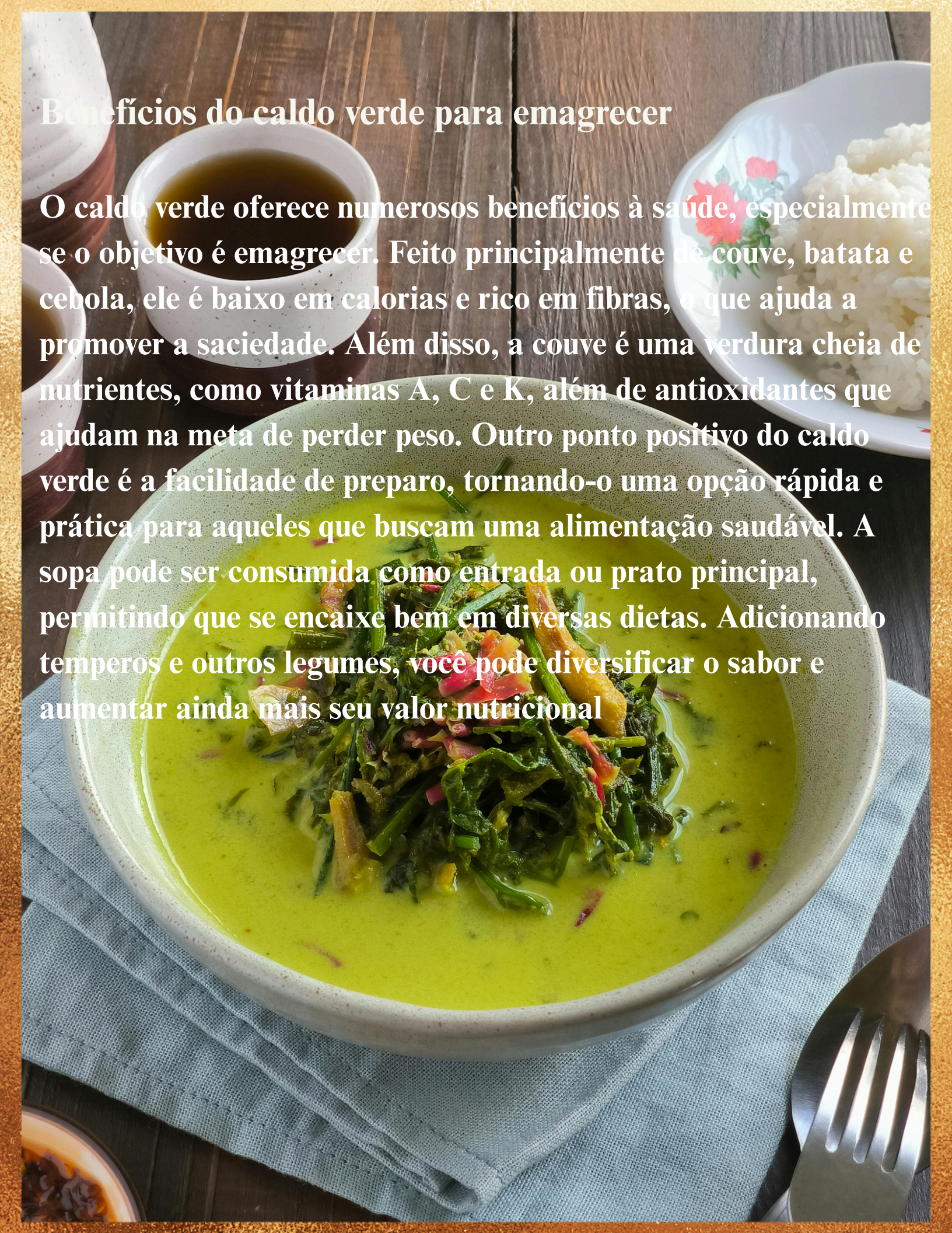
Caldo verde cremoso

O Caldo Verde é uma sopa tradicional portuguesa, simples e deliciosa. Aqui estão os ingredientes principais necessários para prepará-lo:- 300g de batatas- 200g de couve-galega- 1 cebola- 2 dentes de alho- azeite a gosto- sal a gosto.

Para preparar o Caldo Verde, inicie descascando e cortando as batatas e a cebola. Cozinhe as batatas e a cebola em água com sal até que fiquem macias. Depois, faça um purê com esses ingredientes e adicione água até atingir a consistência desejada. Misture a couve-galega cortada em tiras finas e cozinhe por mais alguns minutos. Sirva quente, regado com azeite e, se desejar, acrescente rodelas de chouriço. E bom apetite!

Benefícios do caldo verde para emagrecer

O caldo verde oferece numerosos benefícios à saúde, especialmente se o objetivo é emagrecer. Feito principalmente de couve, batata e cebola, ele é baixo em calorias e rico em fibras, o que ajuda a promover a saciedade. Além disso, a couve é uma verdura cheia de nutrientes, como vitaminas A, C e K, além de antioxidantes que ajudam na meta de perder peso. Outro ponto positivo do caldo verde é a facilidade de preparo, tornando-o uma opção rápida e prática para aqueles que buscam uma alimentação saudável. A sopa pode ser consumida como entrada ou prato principal, permitindo que se encaixe bem em diversas dietas. Adicionando temperos e outros legumes, você pode diversificar o sabor e aumentar ainda mais seu valor nutricional

A photograph of a meal on a wooden table. In the center is a large white bowl filled with a vibrant green soup, topped with sautéed green leafy vegetables, including kale and spinach, and some diced red and yellow vegetables. To the upper left is a small white ceramic cup filled with a clear, light-colored broth. To the upper right is a white plate with a floral pattern, containing a serving of white rice. The table is set with a light blue cloth napkin under the bowl and a silver fork is visible in the bottom right corner.

Dia 3



A utilização de afirmações positivas é uma técnica poderosa dentro da Programação Neurolinguística (PNL). Essas afirmações ajudam a mudar a maneira como você pensa e se sente sobre seu corpo e sua saúde. Ao repetir estas frases diariamente, você pode alinhar sua mente aos seus objetivos de emagrecimento. As afirmações que você escolhe podem reforçar sua motivação e autocontrole. Sinta-se confiante ao afirmar sua determinação em alcançar um corpo saudável e equilibrado.

[Clique aqui e adquira o nosso programa completo de emagrecimento rápido e saudável, tenha acesso a diversas técnicas poderosas de PNL para emagrecer.](#)





Meu dia ficará ainda melhor com


Vitamina de Maracujá

Para preparar uma deliciosa vitamina de maracujá, você vai precisar dos seguintes ingredientes: 2 maracujás grandes, 2 bananas maduras, 200ml de leite ou leite vegetal, 1 colher de sopa de mel (opcional), gelo a gosto.

O preparo da vitamina de maracujá é simples e rápido. Primeiro, corte os maracujás ao meio e retire a polpa. Em seguida, coloque a polpa, as bananas, o leite e o mel no liquidificador. Bata tudo até obter uma mistura homogênea. Se desejar, adicione gelo e bata novamente. Sirva em copos e desfrute dessa bebida deliciosa e nutritiva!

Benefícios do maracujá para emagrecer


O maracujá é uma fruta tropical conhecida por seus benefícios à saúde, sendo uma ótima aliada no processo de emagrecimento. Por ser rico em fibras, ajuda a aumentar a sensação de saciedade, fazendo com que a pessoa consuma menos calorias ao longo do dia. Além disso, o maracujá possui baixo teor calórico e é repleto de vitaminas e minerais essenciais que proporcionam energia e vitalidade. Seu efeito calmante pode também ajudar a controlar a ansiedade, que muitas vezes leva ao comer emocional.



Dia 4



Acredite na força que existe dentro de você. Essa afirmação é um poderoso lembrete de que cada um de nós possui um potencial inexplorado. Ao confiar em si mesmo e nas suas habilidades, você pode superar desafios e alcançar seus objetivos. É imprescindível reconhecer seus pontos fortes e utilizá-los como base para sua autoconfiança. Olhe-se no espelho e diga: "Acredito na minha força interior e uso isso para me manter no caminho certo."





Hoje meu dia será incrível com

Chá de hortelã e pêssego

Ingredientes: 1 xícara de folhinhas de hortelã fresca, 1 pêssego maduro, cortado em fatias, 2 colheres de sopa de açúcar (opcional), 1 litro de água.

1. Aqueça a água em uma panela até começar a ferver.
2. Adicione as folhas de hortelã e as fatias de pêssego à água fervente.
3. Desligue o fogo e deixe em infusão por cerca de 5 a 10 minutos.
4. Coe o chá em uma jarra e adicione açúcar a gosto, se desejar.
5. Deixe esfriar e sirva com gelo.

Benefícios do chá de hortelã para emagrecer

O chá de hortelã é uma bebida refrescante e aromática que pode trazer diversos benefícios para a saúde, especialmente quando se trata de emagrecimento. Este chá é conhecido por suas propriedades digestivas, ajudando a aliviar a indigestão e o inchaço, o que pode contribuir para a perda de peso. Além disso, a hortelã tem um efeito estimulante que pode aumentar o metabolismo, favorecendo a queima de calorias. O aroma do chá também ajuda a reduzir o apetite, tornando mais fácil resistir a tentações e excessos.



Dia 5



A frase 'Eu sou capaz de alcançar o corpo que desejo.' reflete uma poderosa afirmação de autoconfiança e determinação. É essencial para o sucesso em qualquer jornada de transformação pessoal, especialmente quando se trata de saúde e condicionamento físico. Ao acreditar em suas capacidades e adotar uma mentalidade positiva, você pode superar obstáculos e alcançar seus objetivos. Concentre-se em um estilo de vida saudável e busque atividades que tragam alegria e satisfação.

"Eu sou capaz de alcançar o corpo que desejo."





Meu intestino funciona esplendidamente com

Suco detox de beterraba

Para preparar um delicioso suco detox de beterraba, você vai precisar dos seguintes ingredientes: 1 beterraba média, 1 maçã, suco de 1 limão, 1 pedaço de gengibre (a gosto), água o suficiente para bater e gelo. Esses ingredientes são ricos em nutrientes e ajudam a desintoxicar o organismo. Primeiro, descasque e corte a beterraba em pedaços pequenos. Em seguida, coloque todos os ingredientes no liquidificador: a beterraba, a maçã, o gengibre e o suco de limão. Adicione a água e o gelo. Bata até obter uma mistura homogênea. Se preferir, coe o suco antes de servir. Aproveite a bebida refrescante e saudável no seu dia a dia.

Benefícios da beterraba para emagrecer


A beterraba é um vegetal versátil e nutritivo, conhecido por seus diversos benefícios para a saúde, incluindo a ajuda na perda de peso. Este tubérculo é baixo em calorias e rico em fibras, o que ajuda a promover a saciedade e reduz a fome. Além disso, a beterraba possui betalaínas, que são antioxidantes que ajudam na desintoxicação do organismo e melhoram o desempenho físico. Incorporar a beterraba em sua dieta diária pode ser uma forma saborosa de apoiar seus objetivos de emagrecimento.



Dia 6



Pequenos passos são essenciais para alcançar grandes resultados. Cada ação, por menor que seja, contribui para o progresso e desenvolvimento pessoal. Com dedicação e persistência, é possível transformar metas em conquistas significativas ao longo do tempo. Este é um lembrete para valorizar cada etapa da jornada e celebrar as vitórias, independentemente do seu tamanho.





Sinto-me cada dia mais motivada com

Chá de cranberry

Para preparar um delicioso chá de cranberry, você vai precisar dos seguintes ingredientes: 2 xícaras de água, 1/2 xícara de cranberries frescas ou desidratadas, 1 colher de sopa de mel (opcional), suco de meio limão (opcional).

1. Em uma panela, leve a água para ferver.
2. Adicione as cranberries e deixe cozinhar por 10 minutos.
3. Coe o chá e adicione mel e suco de limão a gosto.
4. Sirva quente e desfrute dos benefícios do cranberry!

Benefícios da cranberry para emagrecer

A cranberry é uma fruta rica em antioxidantes e nutrientes que podem contribuir para a perda de peso. Ela é baixa em calorias e alta em fibra, o que ajuda a aumentar a saciedade e controlar o apetite. Além disso, a cranberry tem propriedades anti-inflamatórias e pode ajudar a regular o metabolismo, facilitando a queima de gordura. A adição de cranberry à sua dieta pode ser uma maneira saborosa e eficaz de auxiliar no emagrecimento de forma saudável. Além disso, o consumo regular de cranberry pode ajudar a melhorar a saúde digestiva devido ao seu conteúdo de fibra, promovendo uma melhor absorção de nutrientes e, conseqüentemente, um emagrecimento mais eficaz. É importante lembrar que, embora a cranberry possa ser uma aliada, um estilo de vida equilibrado e prática de exercícios são fundamentais para alcançar resultados efetivos na perda de peso.

Dia 7



Foco é a chave para o sucesso!

Quando temos foco, conseguimos direcionar nossas energias e esforços para aquilo que realmente importa. A concentração em nossos objetivos nos permite superar obstáculos e alcançar nossas metas. Ao manter o foco, é possível transformar sonhos em realidade.





Meu dia fica mais saboroso com

Salada no pote

Para preparar uma deliciosa salada no pote, você precisará de ingredientes frescos e variados. Aqui estão algumas sugestões: Vegetais variados (alface, tomate, cenoura, pepino), grãos (feijão, lentilha, grão-de-bico), proteínas (frango grelhado, atum, tofu), queijo (feta, mussarela, parmesão), molho de sua escolha (azeite, vinagre, iogurte).

Fazer salada no pote é simples e prático. Comece colocando os ingredientes mais pesados, como grãos ou proteínas, no fundo do pote, seguidos dos vegetais e finalize com o molho por cima para evitar que os ingredientes estraguem. Na hora de consumir, basta agitar o pote para misturar tudo e aproveitar sua refeição saudável e deliciosa.

Benefícios das saladas para emagrecer

As saladas são uma excelente opção para quem busca emagrecer de forma saudável. Elas são ricas em fibras, o que ajuda a aumentar a sensação de saciedade, reduzindo a ingestão de calorias ao longo do dia. Além disso, as saladas são baixas em calorias e podem ser preparadas com uma variedade de vegetais, tornando-se uma forma deliciosa e colorida de incluir nutrientes essenciais na dieta. Outra vantagem das saladas é a sua versatilidade. É possível adicionar diferentes ingredientes como proteínas magras, grãos e condimentos saudáveis, tornando o prato ainda mais nutritivo e saboroso. Além disso, ao substituir refeições ricas em carboidratos por saladas, você pode promover uma perda de peso gradual e sustentável ao longo do tempo.



Dia 8

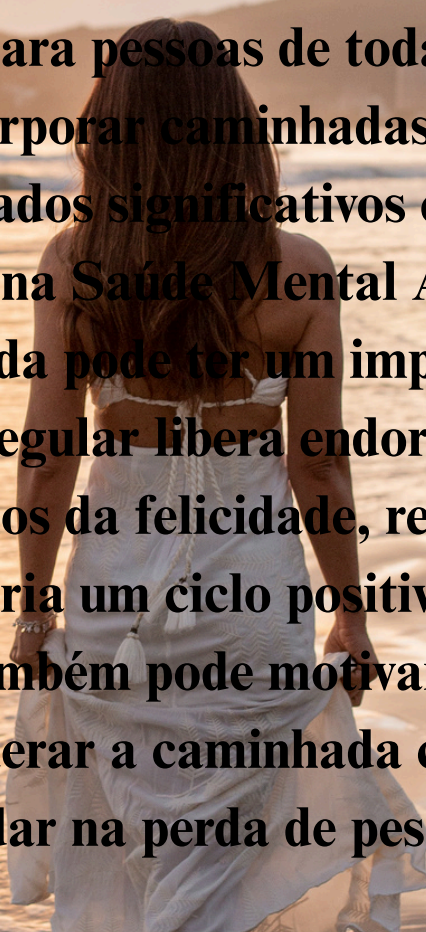


Sua mente é mais poderosa do que você imagina. Ao entender e explorar o potencial da sua mente, você pode transformar sua vida de maneiras que nunca pensou serem possíveis. A auto reflexão e o pensamento positivo são ferramentas essenciais nesse processo de autodescoberta. Aproveitar essa força interior pode levar ao sucesso em várias áreas, desde relacionamentos até realizações profissionais.



Benefícios da caminhada para emagrecer

A caminhada é uma atividade física simples e acessível que pode auxiliar eficazmente na perda de peso. Além de queimar calorias, caminhar regularmente melhora a resistência cardiovascular, aumenta o metabolismo e ajuda a tonificar os músculos. Outra vantagem é que, por ser uma atividade de baixo impacto, é adequada para pessoas de todas as idades e condicionamento físico. Incorporar caminhadas em sua rotina pode, portanto, trazer resultados significativos em sua jornada de emagrecimento. Melhora na Saúde Mental Além dos benefícios físicos, a caminhada pode ter um impacto positivo na saúde mental. A prática regular libera endorfinas, que são conhecidas como os hormônios da felicidade, reduzindo o estresse e a ansiedade. Isso cria um ciclo positivo, onde a melhoria da saúde mental também pode motivar ainda mais a prática de exercícios. Considerar a caminhada como parte do seu dia pode não apenas ajudar na perda de peso, mas também no bem-estar geral.

A woman with long dark hair, wearing a white, sleeveless, backless dress, is walking barefoot on a sandy beach. She is walking away from the camera towards the ocean. The background shows a sunset or sunrise with a warm, golden glow over the water and sky. The waves are gently lapping at the shore.

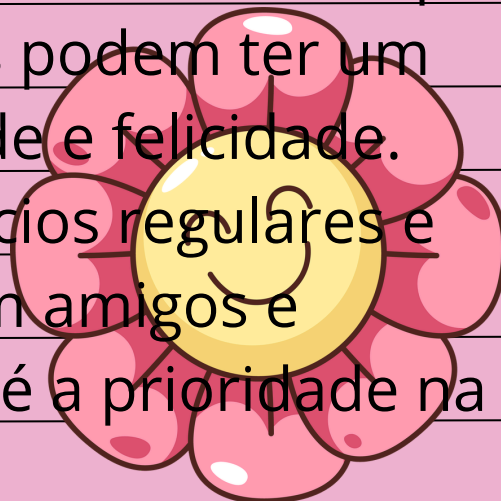
Dia 9



Eu mereço estar saudável e feliz! A saúde e a felicidade são pilares fundamentais para uma vida plena. Meramente desejar estar saudável e feliz é o primeiro passo, mas a verdadeira transformação vem com o compromisso e a ação. Você merece viver momentos de alegria, cercado de bem-estar, e esses objetivos estão ao seu alcance.

Invista em si mesmo, busque atividades que tragam satisfação e cuidado para o corpo e a mente. Além disso, é importante lembrar que pequenas mudanças diárias podem ter um grande impacto na sua saúde e felicidade.

Nutrição equilibrada, exercícios regulares e um tempo de qualidade com amigos e família são essenciais. Você é a prioridade na sua vida!





Eu escolho estar cada vez melhor com

Macarrão ligh com camarão

Ingredientes: 200g de macarrão integral 300g de camarões limpos, 2 colheres de sopa de azeite de oliva, 2 dentes de alho picados, 1/2 cebola picada, 1 tomate picado, sal e pimenta a gosto, salsa picada para decorar.

Primeiramente, cozinhe o macarrão integral conforme as instruções da embalagem. Enquanto isso, em uma frigideira grande, aqueça o azeite de oliva e refogue a cebola e o alho até que fiquem dourados. Adicione os camarões e cozinhe por cerca de 5 minutos ou até que fiquem rosados. Depois, acrescente o tomate e tempere com sal e pimenta. Misture bem, e assim que o macarrão estiver pronto, adicione-o à frigideira, envolvendo bem os ingredientes. Sirva com salsa picada por cima e desfrute de um prato leve e muito saboroso.

Benefícios do camarão para emagrecer

O camarão é um alimento repleto de nutrientes que pode auxiliar na perda de peso. Ele é rico em proteínas de alta qualidade, que promovem a saciedade, reduzindo a sensação de fome. Além disso, é baixo em calorias e gordura, tornando-se uma excelente opção para quem busca emagrecer de forma saudável. A carne de camarão é ainda uma fonte significativa de ácidos graxos ômega-3, que ajudam a combater a inflamação e melhoram a saúde cardiovascular. Outro benefício importante é a presença de antioxidantes, que podem proteger as células do corpo e melhorar o metabolismo.




Dia 10



A escolha dos alimentos é fundamental para o bem-estar físico e mental. Quando optamos por uma dieta equilibrada, rica em nutrientes, estamos não apenas alimentando nosso corpo, mas também cuidando da nossa saúde mental. Alimentos frescos, como frutas, vegetais e grãos integrais, fornecem a energia necessária para enfrentar o dia a dia. É importante lembrar que a alimentação saudável não precisa ser restritiva. É possível desfrutar de uma variedade de sabores e comidas deliciosas.

A consciência sobre o que consumimos e o respeito ao nosso corpo resulta em uma mente mais clara e um corpo mais forte. Escolha alimentos que realmente nutrem você.





Meu almoço ficará maravilhoso com

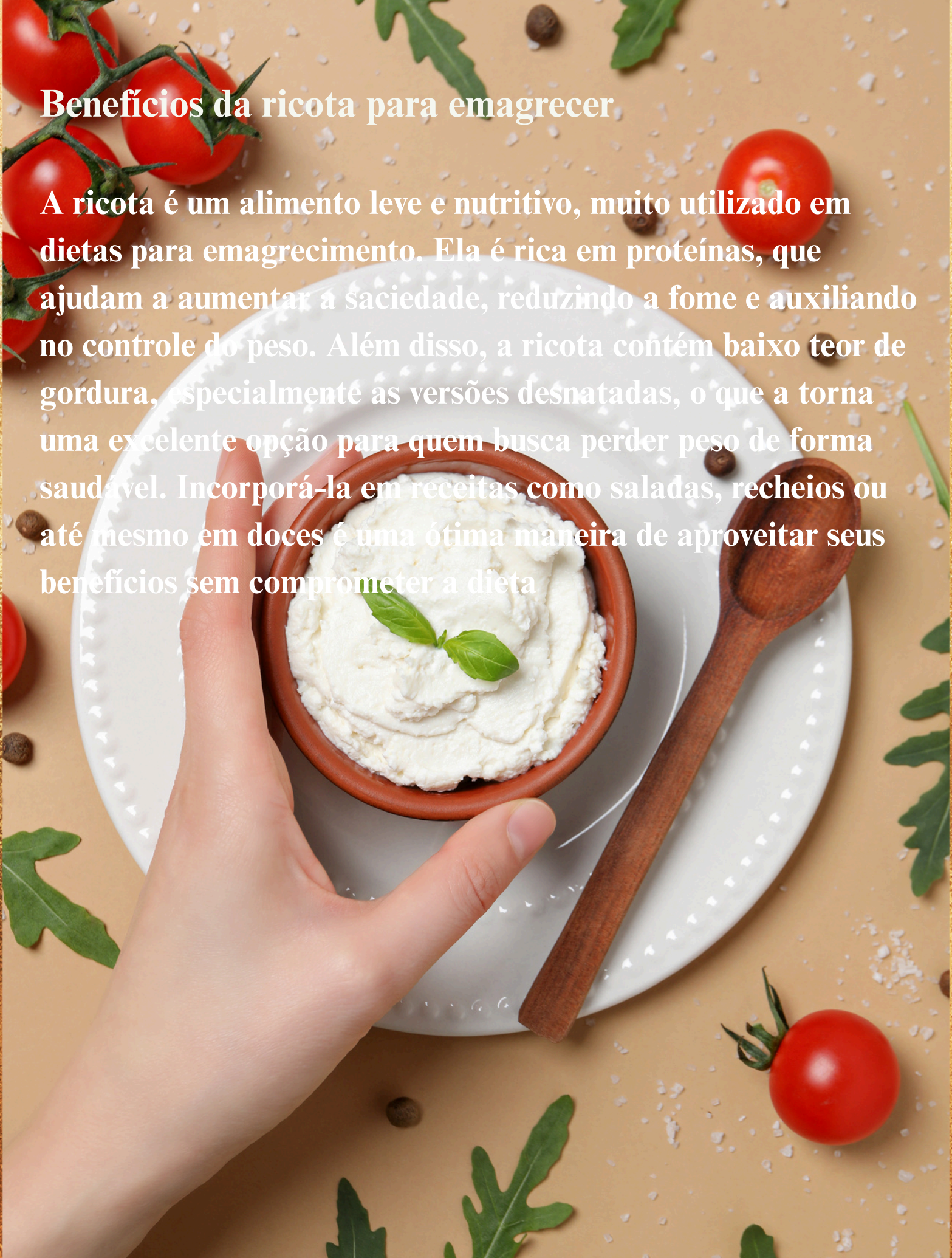
Panqueca de ricota light

Para fazer !uma deliciosa panqueca de ricota light, você vai precisar dos seguintes ingredientes: 1 xícara de ricota, 2 ovos, 1/2 xícara de leite desnatado, 1 xícara de farinha de trigo integral, 1 colher de sopa de azeite de oliva, 1 colher de chá de sal e 1 colher de sopa de fermento em pó. Esses ingredientes são simples, saudáveis e garantem uma receita leve e saborosa.

Primeiro, em uma tigela, misture a ricota, os ovos e o leite. Em seguida, adicione a farinha, o azeite, o sal e o fermento. Misture bem até obter uma massa homogênea. Aqueça uma frigideira antiaderente em fogo médio e despeje porções da massa, formando disquinhos. Cozinhe por aproximadamente 2-3 minutos de cada lado ou até dourar. Sirva quente com o recheio de sua preferência!

Benefícios da ricota para emagrecer

A ricota é um alimento leve e nutritivo, muito utilizado em dietas para emagrecimento. Ela é rica em proteínas, que ajudam a aumentar a saciedade, reduzindo a fome e auxiliando no controle do peso. Além disso, a ricota contém baixo teor de gordura, especialmente as versões desnatadas, o que a torna uma excelente opção para quem busca perder peso de forma saudável. Incorporá-la em receitas como saladas, recheios ou até mesmo em doces é uma ótima maneira de aproveitar seus benefícios sem comprometer a dieta.



Dia 11



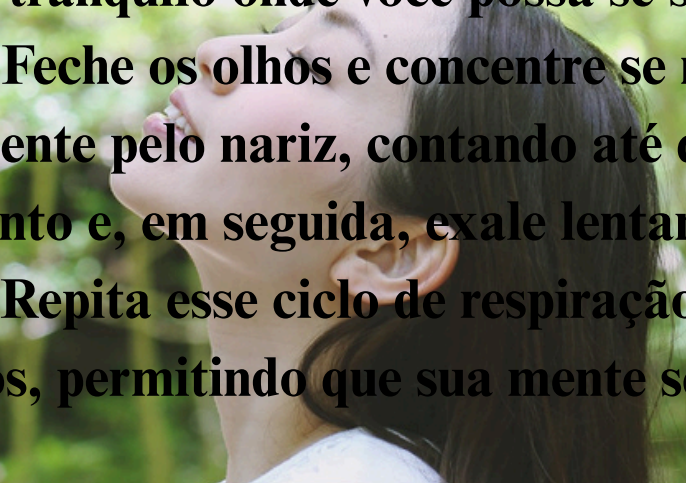
Cada dia é uma nova oportunidade para fazer escolhas que beneficiam minha saúde. Adotar hábitos saudáveis não é apenas uma decisão momentânea, mas sim um compromisso contínuo com o bem-estar. Incorporar uma alimentação balanceada, a prática regular de exercícios e momentos de relaxamento na rotina diária são passos fundamentais para alcançar um estilo de vida saudável. Cuidar de si mesmo é um investimento que traz recompensas a longo prazo.



Benefícios da respiração para emagrecer

A respiração adequada pode desempenhar um papel fundamental no processo de emagrecimento. Praticar técnicas de respiração pode ajudar a aumentar a oxigenação do corpo, impulsionando o metabolismo e favorecendo a queima de calorias. Além disso, respirar profundamente pode reduzir o estresse, que é um fator conhecido por contribuir para o ganho de peso. Envolver-se em atividades que promovem a consciência respiratória, como o ioga ou a meditação, não só auxilia o corpo a queimar gordura, mas também melhora a saúde mental.

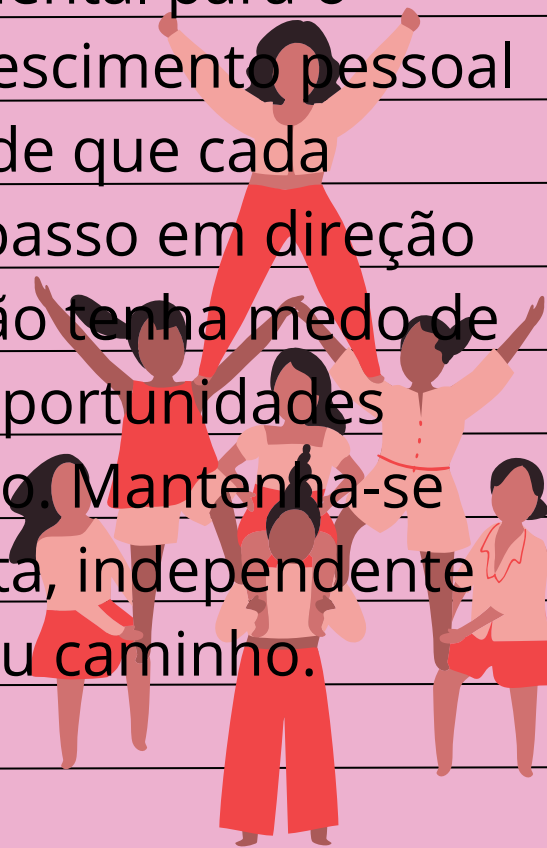
Exercício de Respiração Os exercícios de respiração são uma ótima maneira de aliviar o estresse e promover uma sensação de relaxamento. Para começar, encontre um lugar tranquilo onde você possa se sentar ou deitar confortavelmente. Feche os olhos e concentre-se na sua respiração. Inspire profundamente pelo nariz, contando até quatro, mantendo o ar por um momento e, em seguida, exale lentamente pela boca, contando até seis. Repita esse ciclo de respiração por pelo menos cinco a dez minutos, permitindo que sua mente se acalme e seu corpo relaxe.



Dia 12



Com o entendimento certo do seu potencial, você pode superar desafios e alcançar seus objetivos. Acreditar em si mesmo é o primeiro passo para transformar sonhos em realidade. Explore novas ideias e sempre busque aprender mais, pois o conhecimento é uma ferramenta fundamental para o sucesso. Invista em seu crescimento pessoal e profissional. Lembre-se de que cada pequena conquista é um passo em direção ao seu grande objetivo. Não tenha medo de falhar, pois as falhas são oportunidades disfarçadas de aprendizado. Mantenha-se motivado e sempre persista, independente do que possa surgir em seu caminho.





Hoje eu estarei no controle com

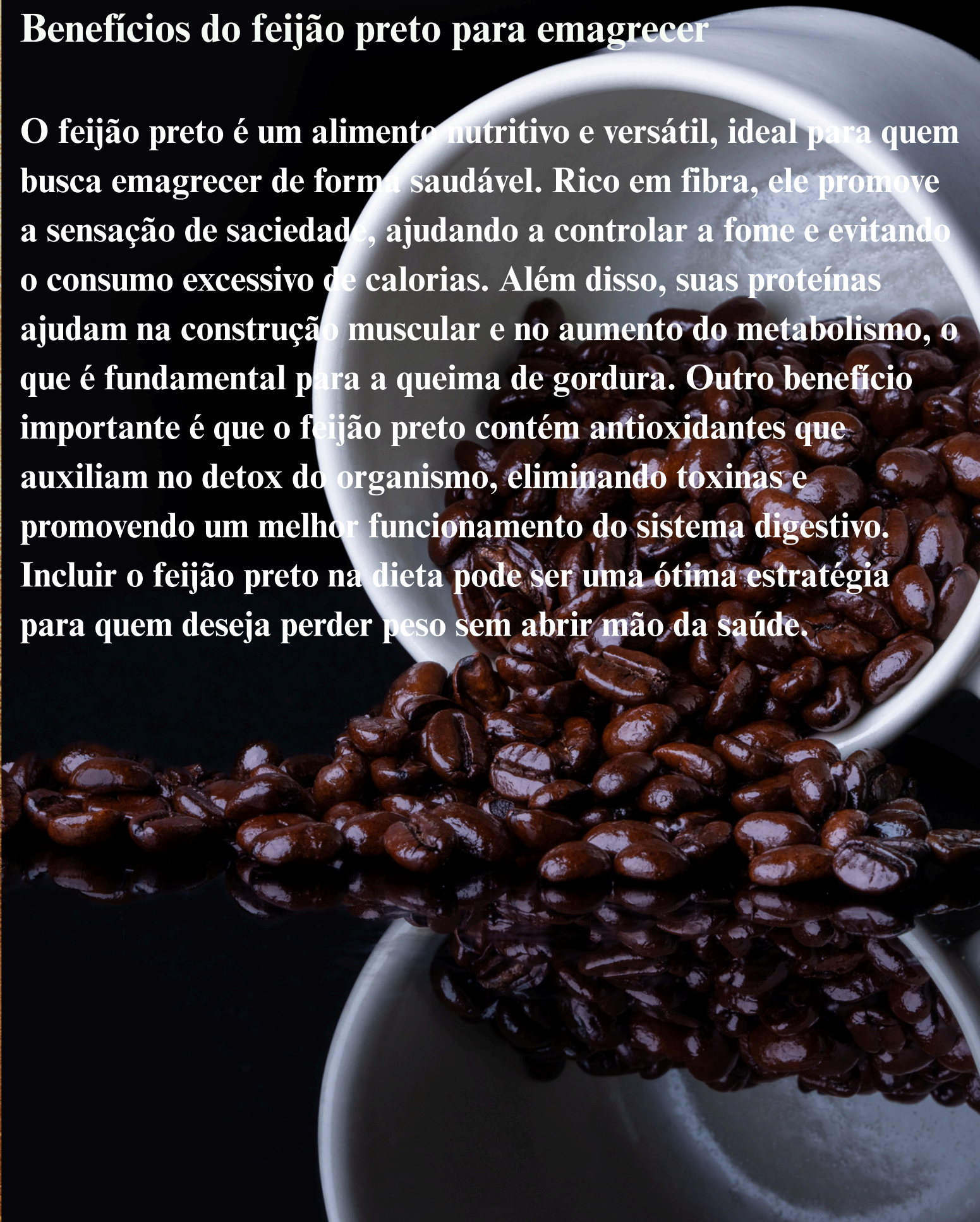
Feijoada ligh

Ingredientes: 1 xícara de feijão preto, 200g de carne magra (como peito de frango ou pernil sem a pele), 100g de bacon magro, cortado em cubos, 1 cebola picada, 3 dentes de alho picados, 1 folha de louro, sal e pimenta a gosto, cheiro-verde para finalizar.

Comece cozinhando o feijão preto em uma panela de pressão com água e a folha de louro até que fique macio. Em uma frigideira, doure o bacon magro, adicione a cebola e o alho, até que fiquem bem refogados. Junte a carne magra à mistura e cozinhe até que esteja completamente cozida. Acrescente o feijão cozido (com um pouco de caldo) à mistura de carne e temperos. Ajuste o sal e pimenta a gosto. Deixe cozinhar por uns 20 minutos para apurar o sabor, finalize com cheiro-verde e sirva quente.

Benefícios do feijão preto para emagrecer

O feijão preto é um alimento nutritivo e versátil, ideal para quem busca emagrecer de forma saudável. Rico em fibra, ele promove a sensação de saciedade, ajudando a controlar a fome e evitando o consumo excessivo de calorias. Além disso, suas proteínas ajudam na construção muscular e no aumento do metabolismo, o que é fundamental para a queima de gordura. Outro benefício importante é que o feijão preto contém antioxidantes que auxiliam no detox do organismo, eliminando toxinas e promovendo um melhor funcionamento do sistema digestivo. Incluir o feijão preto na dieta pode ser uma ótima estratégia para quem deseja perder peso sem abrir mão da saúde.



Dia 13

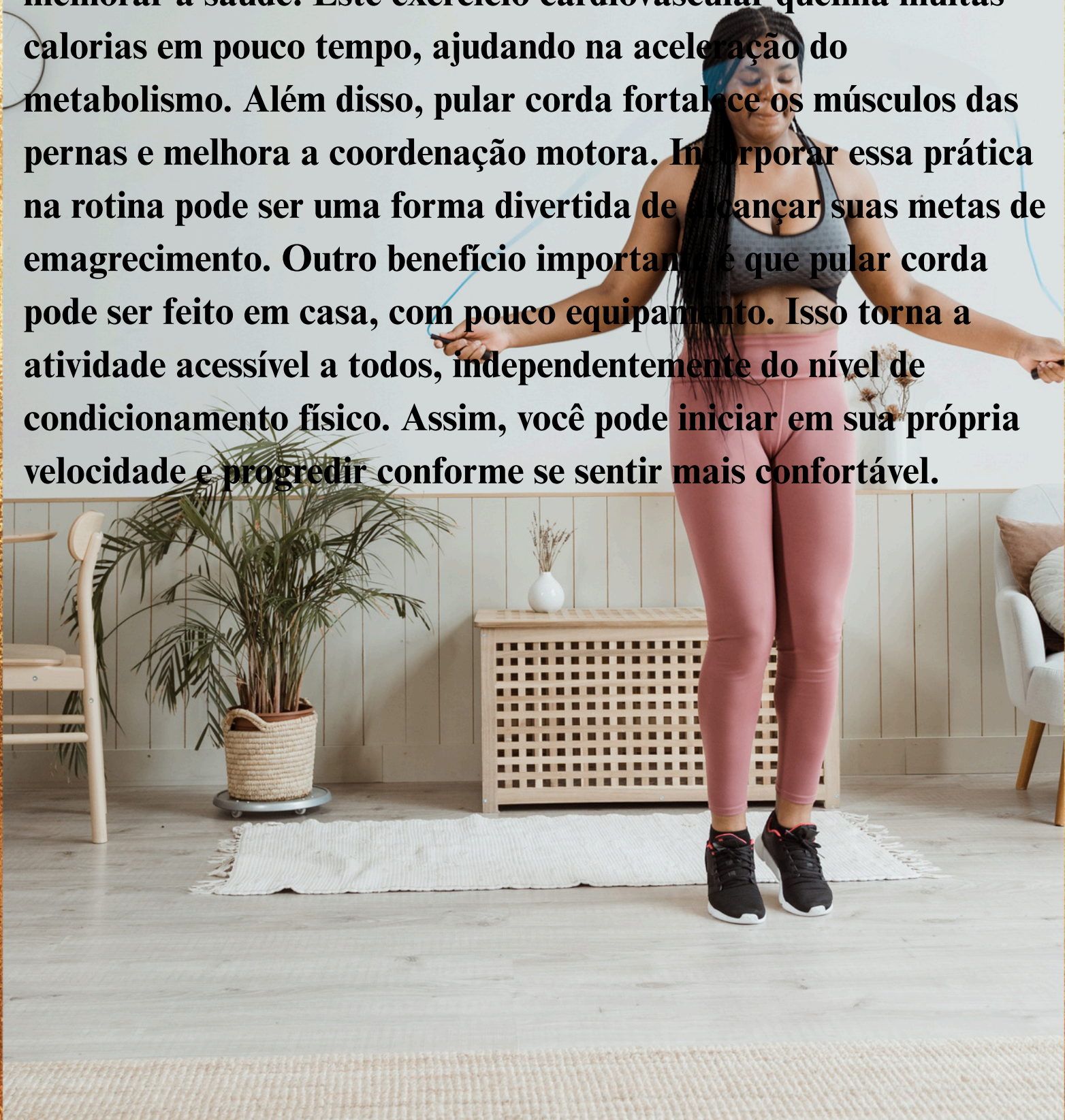


Esforce-se por progresso, não por perfeição. Esta é uma filosofia que nos encoraja a aceitar nossas imperfeições e a focar em melhorias contínuas. Ao invés de se fixar em atingir um padrão ideal, valorize cada passo adiante, mesmo que pequeno. O caminho do desenvolvimento pessoal e profissional é repleto de aprendizados que nos ajudam a crescer e nos tornar melhores a cada dia.



Benefícios de pular corda para emagrecer


Pular corda é uma atividade simples e eficaz para perder peso e melhorar a saúde. Este exercício cardiovascular queima muitas calorias em pouco tempo, ajudando na aceleração do metabolismo. Além disso, pular corda fortalece os músculos das pernas e melhora a coordenação motora. Incorporar essa prática na rotina pode ser uma forma divertida de alcançar suas metas de emagrecimento. Outro benefício importante é que pular corda pode ser feito em casa, com pouco equipamento. Isso torna a atividade acessível a todos, independentemente do nível de condicionamento físico. Assim, você pode iniciar em sua própria velocidade e progredir conforme se sentir mais confortável.



Dia 14



A jornada de mil milhas começa com um único passo. Este velho ditado nos lembra que toda grande conquista começa com uma decisão simples de agir. Seja qual for o seu objetivo, a primeira etapa é sempre a mais importante. Não deixe que o medo ou a incerteza o impeçam de avançar; em vez disso, inspire-se a dar esse primeiro passo e confie no processo.



Miles for Smiles



Hoje eu me permitirei experimentar algo novo com


Dobradinha fit

Ingredientes: 500g de dobradinha (tripas de boi), 2 tomates picados, 1 cebola picada, 3 dentes de alho amassados, 1 pimentão verde picado, cheiro-verde a gosto, 2 folhas de louro, sal e pimenta-do-reino. Além disso, utilize azeite de oliva para o refogado e acrescente legumes.

Cozinhe a dobradinha em uma panela de pressão com água e folhas de louro por cerca de 30 minutos. Após isso, escorra e reserve. Em uma panela, aqueça um pouco de azeite e refogue a cebola, o alho e o pimentão. Adicione os tomates e cozinhe até desmanchar. Misture a dobradinha cozida, tempere com sal e pimenta, e deixe cozinhar em fogo baixo por aproximadamente 20 minutos. Acrescente os legumes e cozinhe até ficarem macios..

Benefícios da tripa de boi para emagrecer

A dobradinha, com uma combinação de ingredientes saudáveis e nutritivos, tem se mostrado uma excelente aliada na jornada de emagrecimento. Primeiramente, ela é rica em proteínas que ajudam a manter a saciedade por mais tempo, reduzindo a vontade de comer entre as refeições. Além disso, a dobradinha pode incluir vegetais, que são baixos em calorias e ricos em fibras. Esses fatores combinados tornam a dobradinha uma refeição equilibrada e nutritiva, ideal para quem busca perder peso. Outra vantagem é a facilidade de preparo, permitindo que você desfrute dessa delícia em diversas variações. Ao promover uma alimentação saudável, a dobradinha pode ser uma opção saborosa no seu cardápio de emagrecimento.



Dia 15



Acreditamos que todos têm uma força interna que muitas vezes não reconhecem. Esta força pode ser descoberta e cultivada ao longo do tempo, levando a realizações notáveis. Olhe para dentro e perceba que você é capaz de muito mais do que imagina. Com a mentalidade certa e a determinação, você pode enfrentar desafios e alcançar seus objetivos.





Hoje eu farei algo diferente com

Iogurte natural caseiro

Ingredientes: 1 litro de leite (pode ser integral ou desnatado) 1/2 xícara de iogurte natural sem sabor (como inoculante).

Primeiro, aqueça o leite até quase ferver, em seguida deixe esfriar até que esteja morno. Em uma tigela separada, misture o iogurte natural com um pouco do leite morno até ficar homogêneo. Depois, adicione essa mistura ao restante do leite e mexa bem. Transfira para um recipiente e cubra com um pano. Deixe descansar em um local morno por 6 a 12 horas, dependendo da sua preferência de acidez. Após esse tempo, leve à geladeira e aproveite!

Benefícios do iogurte natural para emagrecer


O iogurte natural é uma excelente opção para quem deseja emagrecer de forma saudável. Ele é rico em proteínas, o que ajuda a aumentar a sensação de saciedade, reduzindo a fome ao longo do dia. Além disso, o iogurte contém probióticos que favorecem a saúde intestinal, contribuindo para a digestão e a absorção de nutrientes. Ao incluir o iogurte natural na sua dieta, você também pode melhorar o metabolismo, ajudando assim na queima de gorduras. O consumo regular desse alimento pode ser uma ótima estratégia para alcançar e manter o peso ideal.



Dia 16

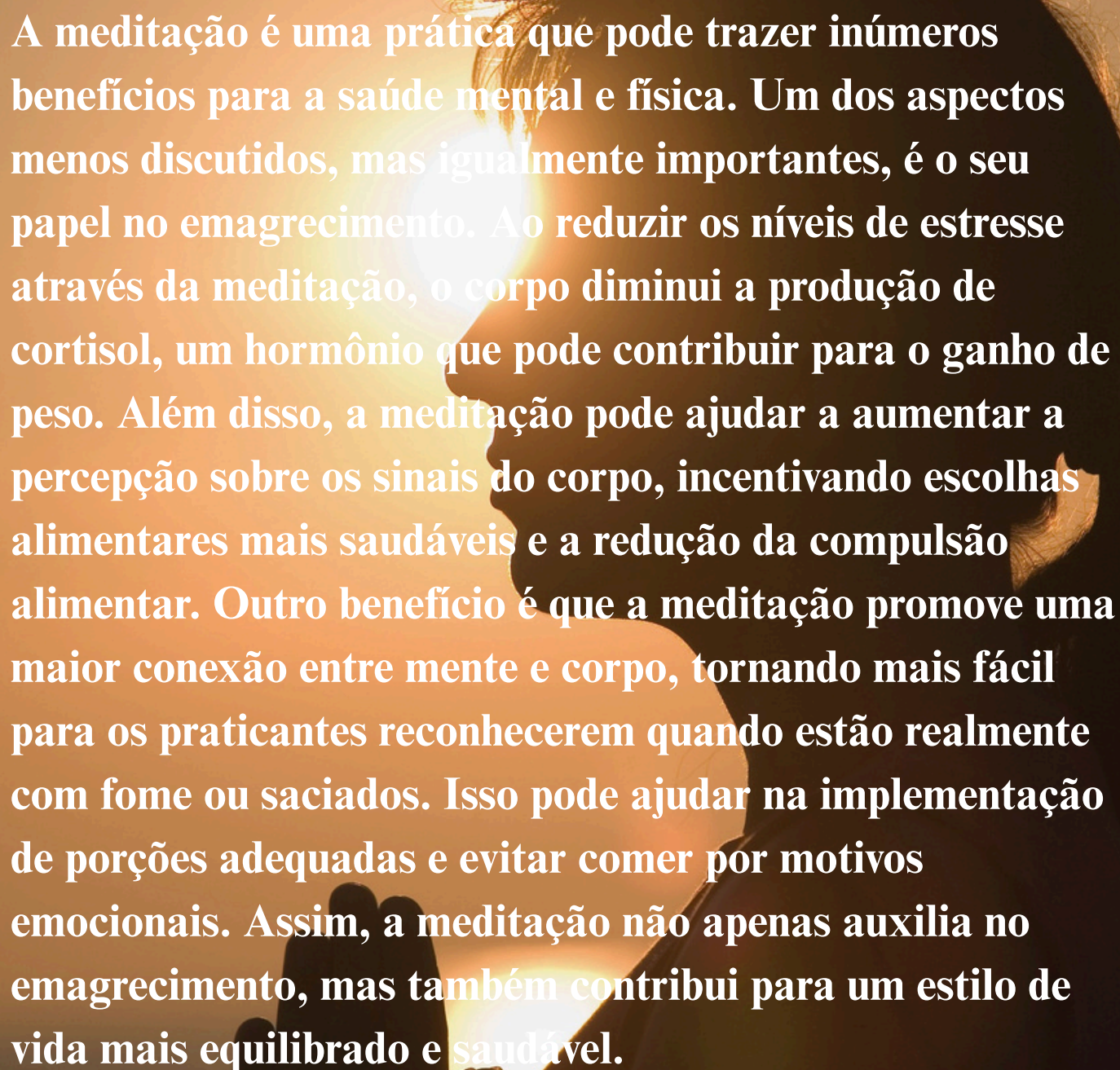


Não desista; cada dia é uma nova chance. Cada manhã traz a promessa de um recomeço, uma oportunidade para se levantar e conquistar suas metas. A vida é cheia de desafios, mas a persistência nos leva a conquistas gratificantes. Lembre-se sempre de que as pequenas vitórias são partes essenciais de uma jornada maior. Portanto, mantenha-se focado e continue avançando, porque você é capaz de realizar grandes coisas.



Benefícios da meditação para emagrecer

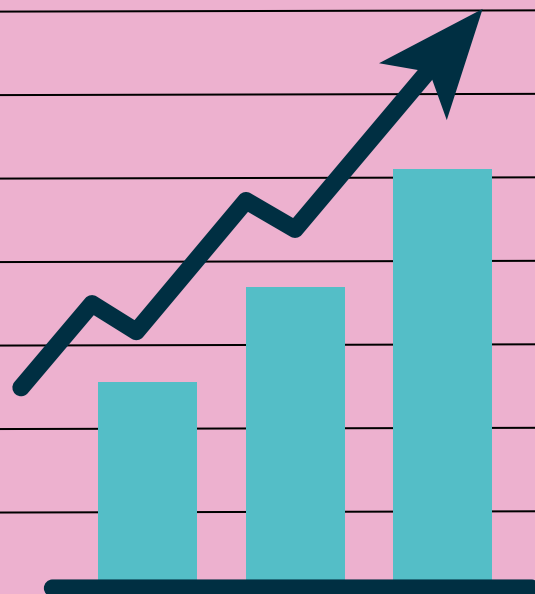
A meditação é uma prática que pode trazer inúmeros benefícios para a saúde mental e física. Um dos aspectos menos discutidos, mas igualmente importantes, é o seu papel no emagrecimento. Ao reduzir os níveis de estresse através da meditação, o corpo diminui a produção de cortisol, um hormônio que pode contribuir para o ganho de peso. Além disso, a meditação pode ajudar a aumentar a percepção sobre os sinais do corpo, incentivando escolhas alimentares mais saudáveis e a redução da compulsão alimentar. Outro benefício é que a meditação promove uma maior conexão entre mente e corpo, tornando mais fácil para os praticantes reconhecerem quando estão realmente com fome ou saciados. Isso pode ajudar na implementação de porções adequadas e evitar comer por motivos emocionais. Assim, a meditação não apenas auxilia no emagrecimento, mas também contribui para um estilo de vida mais equilibrado e saudável.

A silhouette of a person with long hair, seen from the side, in a meditative pose with hands held together in a prayer position. The background is a warm, golden sunset or sunrise, with the sun low on the horizon, creating a strong backlight effect. The overall mood is peaceful and contemplative.

Dia 17



O sucesso é a soma de pequenos esforços repetidos dia após dia. Essa frase nos lembra da importância da persistência e da dedicação em nossa jornada. Cada pequeno passo que damos a caminho de nossos objetivos conta. Portanto, é essencial manter o foco e a motivação, mesmo nos dias mais desafiadores. Juntos, esses esforços acumulados nos levarão a grandes conquistas.





Sou cada dia mais alegre com

Ceviche lighth

Ingredientes: 300g de filé de peixe fresco (como tilápia ou linguado), suco de 3 limões, 1 cebola roxa, fatiada finamente, 1 pimenta dedo-de-moça, sem sementes e picada, 1/2 xícara de coentro fresco picado, sal a gosto, 1 pepino, cortado em cubos pequenos.

Comece cortando o peixe em cubos pequenos e coloque em uma tigela. Adicione o suco de limão, tempere com sal e misture bem. Deixe marinar por cerca de 15 minutos. Em seguida, adicione a cebola roxa, a pimenta e o coentro, misturando novamente. Por último, incorpore o pepino para dar um toque crocante. Sirva o ceviche em taças e decore com mais coentro, se desejar.

Benefícios do ceviche para emagrecer

O ceviche é um prato leve e nutritivo, perfeito para quem busca emagrecer de forma saudável. Feito a partir de peixe fresco marinado em limão, seu teor calórico é baixo, o que o torna uma excelente opção para dietas. Além disso, é rico em proteínas, que ajudam na sensação de saciedade, evitando a vontade de beliscar entre as refeições. O ceviche também é repleto de ômega-3, que é ótimo para a saúde cardiovascular. As ervas e vegetais que acompanham o prato, como cebola roxa e coentro, acrescentam fibras e nutrientes, contribuindo para a digestão e o bem-estar geral. Integrar o ceviche na sua alimentação pode ser uma maneira deliciosa e saudável de auxiliar na perda de peso.



Dia 18



Acreditamos que cada sonho tem o potencial de se tornar realidade. A frase 'se você pode sonhar, você pode realizar' nos lembra da força interior e da determinação necessária para transformar nossos desejos em conquistas. É essencial manter o foco, ter coragem e agir para que cada um de nossos sonhos se torne parte da nossa história de sucesso.





Meu jantar será ainda mais prazeroso com

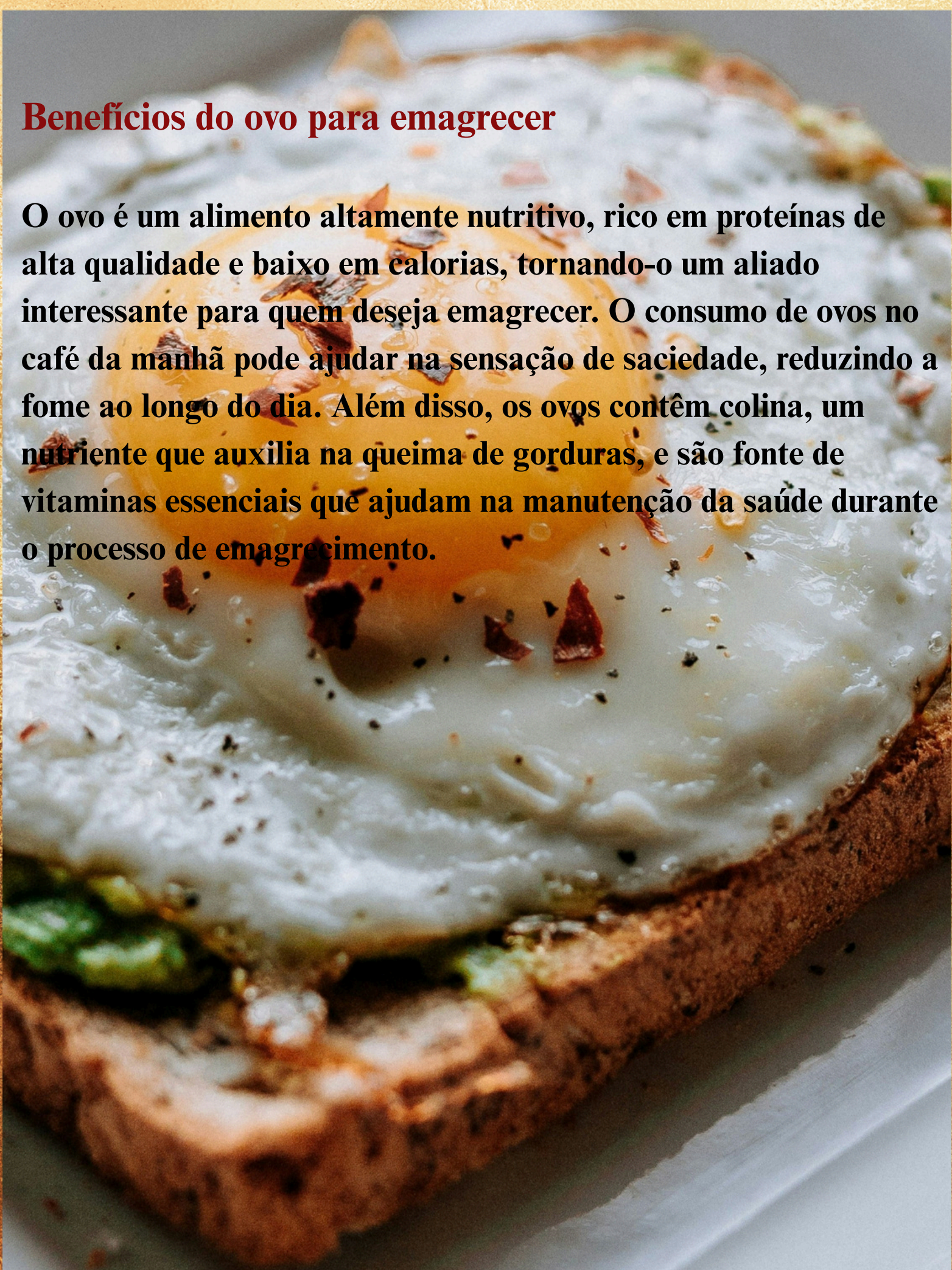
Omelete de espinafre

Ingredientes: 2 ovos, 1/2 xícara de espinafre fresco picado, 1/4 xícara de queijo ralado (opcional), sal e pimenta a gosto, 1 colher de sopa de azeite ou manteiga.

1. Em uma tigela, bata os ovos com um garfo e adicione sal e pimenta a gosto.
2. Acrescente o espinafre picado e o queijo (se estiver usando) e misture bem.
3. Aqueça o azeite ou manteiga em uma frigideira em fogo médio.
4. Despeje a mistura de ovos na frigideira e cozinhe por cerca de 2-3 minutos, ou até que as bordas estejam firmes.
5. Dobre a omelete ao meio e cozinhe por mais 1-2 minutos. Sirva quente e aproveite!

Benefícios do ovo para emagrecer


O ovo é um alimento altamente nutritivo, rico em proteínas de alta qualidade e baixo em calorias, tornando-o um aliado interessante para quem deseja emagrecer. O consumo de ovos no café da manhã pode ajudar na sensação de saciedade, reduzindo a fome ao longo do dia. Além disso, os ovos contêm colina, um nutriente que auxilia na queima de gorduras, e são fonte de vitaminas essenciais que ajudam na manutenção da saúde durante o processo de emagrecimento.



Dia 19



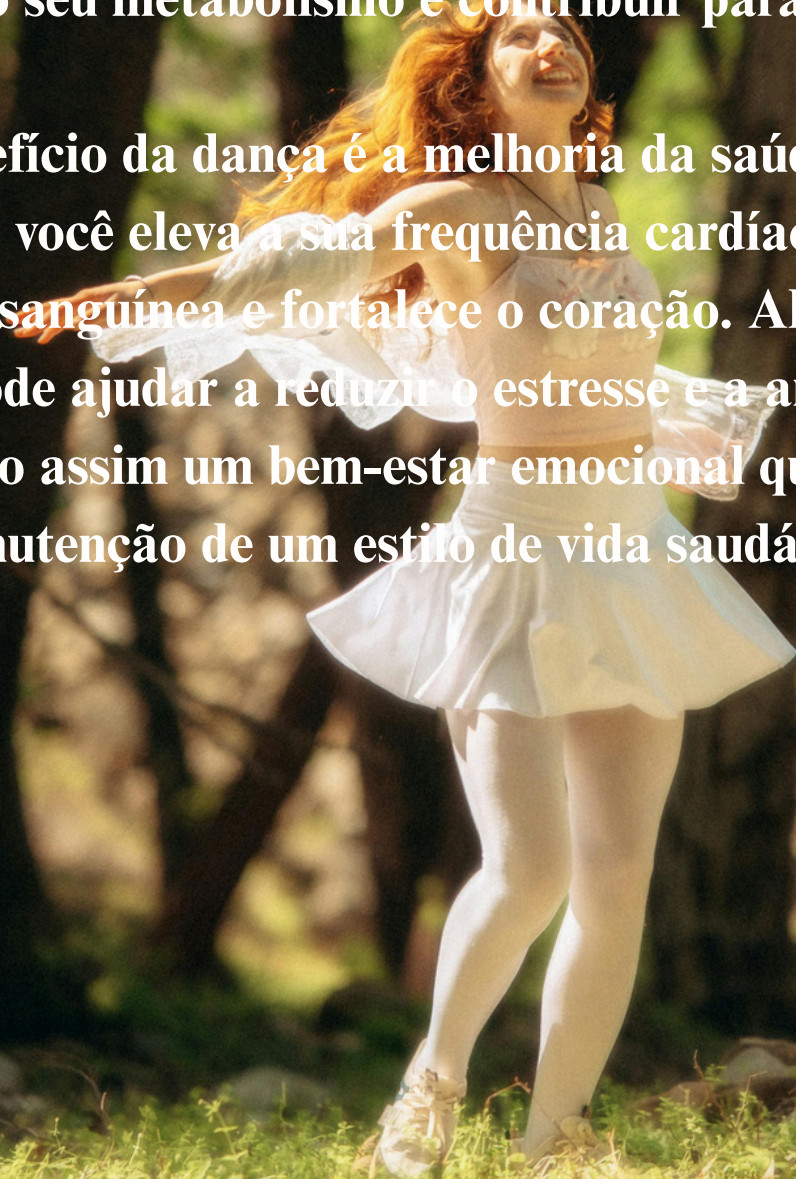
Nunca subestime a importância de cuidar de si mesmo. A saúde é um investimento que traz benefícios a longo prazo. Ao priorizar o bem-estar, você não apenas melhora sua qualidade de vida, mas também aumenta a sua energia e disposição para enfrentar os desafios diários. Uma mente e corpo saudáveis são fundamentais para alcançar seus objetivos e viver plenamente.



Benefícios da dança para emagrecer

Dançar é uma atividade prazerosa que pode trazer diversos benefícios para a saúde, especialmente quando o objetivo é emagrecer. Além de ser uma forma divertida de exercício, a dança ajuda a queimar calorias, melhorar a flexibilidade e fortalecer os músculos. Praticar dança regularmente pode aumentar o seu metabolismo e contribuir para a perda de peso.

Outro benefício da dança é a melhoria da saúde cardiovascular. Ao dançar, você eleva a sua frequência cardíaca, o que promove a circulação sanguínea e fortalece o coração. Além disso, dançar também pode ajudar a reduzir o estresse e a ansiedade, promovendo assim um bem-estar emocional que é fundamental para a manutenção de um estilo de vida saudável.



Dia 20



O que você come em privado, você usará em público. Esta frase ressalta a importância de se alimentar bem, pois os hábitos alimentares refletem não apenas na saúde, mas também na forma como nos apresentamos aos outros. Alimentos nutritivos não apenas fornecem a energia necessária para o dia a dia, mas também ajudam a construir a autoestima e a confiança para interagir em ambientes sociais.

O equilíbrio na dieta é essencial para manter não apenas uma boa saúde, mas também uma boa impressão.





Hoje eu posso me permitir com

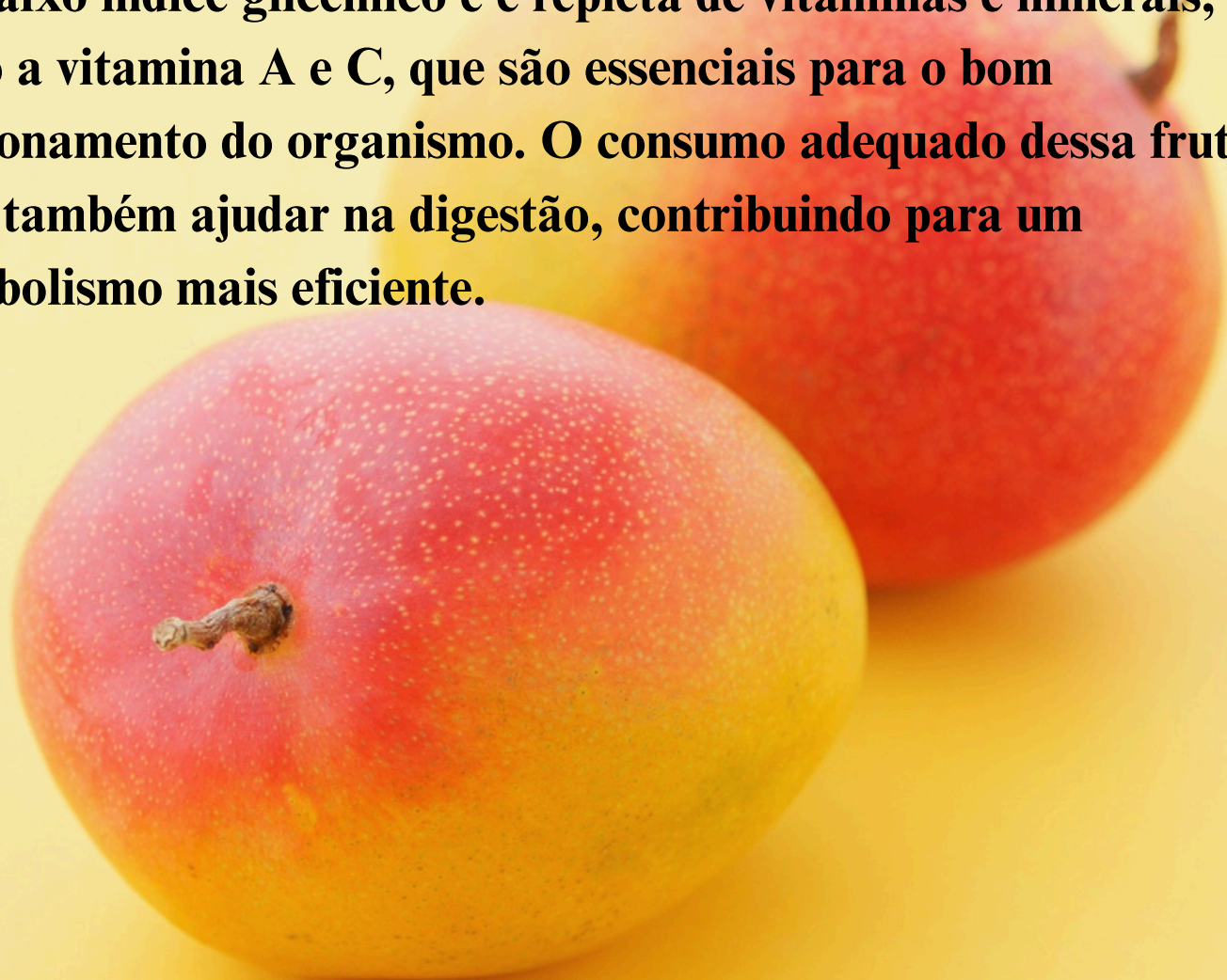
Mousse de manga lighth

Ingredientes: 2 mangas maduras, 1 lata de leite condensado desnatado, 1 pacote de gelatina sem sabor, 2 claras de ovo, e adoçante a gosto.

Para fazer a mousse, inicie batendo as mangas no liquidificador até obter um purê. Em seguida, prepare a gelatina conforme as instruções do pacote. Misture o purê de manga, o leite condensado e a gelatina em um bowl. Em outra tigela, bata as claras em neve e acrescente à mistura de manga delicadamente. Coloque em taças e leve à geladeira por pelo menos 4 horas antes de servir. Aproveite essa sobremesa leve e refrescante!

Benefícios da manga para emagrecer

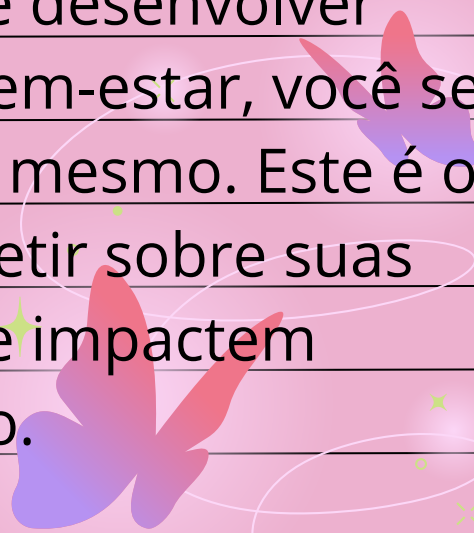
A manga é uma fruta tropical deliciosa e nutritiva, que pode ser uma grande aliada no processo de emagrecimento. Ela é rica em fibras, o que ajuda a promover a sensação de saciedade e pode diminuir a ingestão calórica total. Além disso, a manga possui um baixo índice glicêmico e é repleta de vitaminas e minerais, como a vitamina A e C, que são essenciais para o bom funcionamento do organismo. O consumo adequado dessa fruta pode também ajudar na digestão, contribuindo para um metabolismo mais eficiente.



Dia 21



Transformar seus hábitos é o primeiro passo para mudar sua vida. Ao adotar práticas saudáveis e positivas, você poderá alcançar seus objetivos e viver de maneira mais plena e feliz. Lembre-se, pequenas mudanças podem levar a grandes resultados. Comece hoje e observe como sua perspectiva sobre a vida se transforma. A jornada de transformação pessoal começa com um único passo. Ao focar no que realmente importa e desenvolver hábitos que promovam o bem-estar, você se torna a melhor versão de si mesmo. Este é o momento perfeito para refletir sobre suas metas e tomar decisões que impactem positivamente no seu futuro.





Sinto-me cada vez mais realizada e confiante com

Lanche natural com patê de espinafre

Ingredientes: 2 xícaras de espinafre cozido, 1/2 xícara de cream cheese, 1 colher de sopa de azeite de oliva, sal e pimenta a gosto, pão integral ou wraps para montagem.

Para preparar o patê de espinafre, comece cozinhando o espinafre em água fervente por alguns minutos até que esteja macio. Em seguida, escorra bem e misture com o cream cheese e o azeite em um processador ou liquidificador.

Tempere com sal e pimenta a gosto e processe até obter uma mistura homogênea.

Benefícios do espinafre para emagrecer

O espinafre é uma folha verde rica em nutrientes que pode oferecer diversos benefícios na sua dieta, principalmente se o objetivo é emagrecer. Ele é baixo em calorias e alto em fibras, o que proporciona saciedade e ajuda a controlar o apetite. Além disso, o espinafre contém antioxidantes que podem auxiliar na redução da inflamação no corpo. Esse vegetal é também uma excelente fonte de vitaminas e minerais, como ferro, vitamina K e magnésio, que são essenciais para a saúde em geral. Incorporar espinafre nas refeições pode contribuir para uma alimentação mais equilibrada e saudável, facilitando o emagrecimento de forma natural e nutritiva.



Bônus




3 Hábitos que Mudaram Minha Rotina Diária

Incorporar novos hábitos pode transformar nossa rotina de maneiras surpreendentes. Aqui estão três hábitos que eu adotei e que tiveram um impacto positivo no meu dia a dia.

- 1. Beber água ao acordar: Começar o dia com um copo de água ajuda a reidratar o corpo e melhora a disposição.
- 2. 15 minutos de leitura diária: Dedicar um tempo para ler contribui para o aprendizado e relaxamento.
- 3. Meditar por 10 minutos: A meditação diária ajuda a clarear a mente e a reduzir o estresse.

Como montar uma refeição saudável?

Montar uma refeição saudável envolve a combinação de diferentes grupos alimentares que proporcionam nutrientes essenciais ao corpo. Comece com uma base de carboidratos complexos, como arroz integral ou quinoa. Em seguida, adicione uma fonte de proteína magra, como frango grelhado ou tofu. Não se esqueça das verduras e legumes - folhas verdes, brócolis e cenouras são ótimas opções. Para finalizar, inclua uma porção de gorduras saudáveis, como abacate ou azeite de oliva. Uma refeição equilibrada não só ajuda na manutenção da saúde, mas também em manter os níveis de energia durante o dia.



Mitos e verdades sobre a nutrição

Mitos

Muitas pessoas acreditam em várias afirmações falsas sobre nutrição que podem impactar negativamente sua saúde. Por exemplo, há um mito comum de que todos os carboidratos são prejudiciais, quando na verdade, eles fornecem energia essencial para o corpo. Outro mito é que comer à noite causa ganho de peso, mas o que importa é a quantidade total de calorias consumidas ao longo do dia.

Verdades

Por outro lado, existem verdades fundamentais sobre nutrição que são inegáveis. A importância de uma dieta equilibrada, rica em frutas, vegetais e proteínas magras, é amplamente reconhecida por especialistas da saúde. Além disso, a manutenção da hidratação adequada é crucial para o funcionamento saudável do corpo.

Aviso

As fotos mostradas nesta página são meramente ilustrativas e foram fornecidas pela plataforma de design gráfico [Canva.com](https://www.canva.com). Elas não representam pessoas específicas ou modelos, mas sim servem para exemplificar o conteúdo apresentado. Nosso objetivo é criar uma identificação visual que seja acessível e se conecte com diversos públicos.