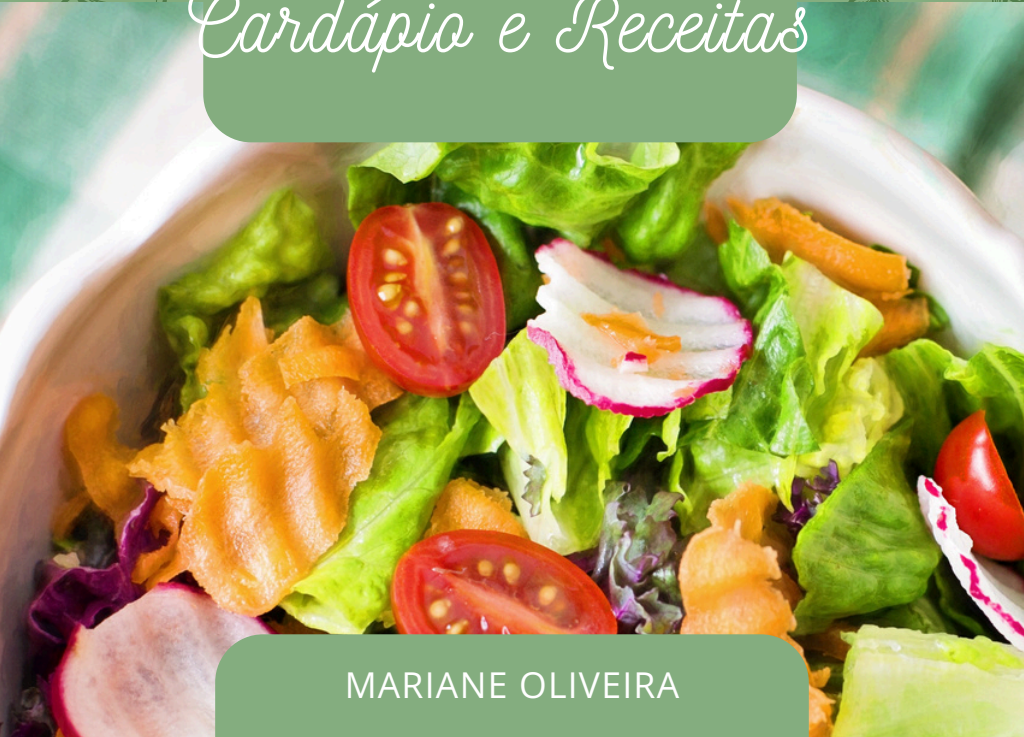




ESTILO

LOW CARB

Cardápio e Receitas



MARIANE OLIVEIRA

- *Aviso Legal e Direitos Autorais*

Este conteúdo foi idealizado e desenvolvido pela autora Mariane Oliveira e encontra-se protegido pelas leis de direitos autorais. É expressamente proibida a cópia, reprodução, distribuição, venda ou qualquer forma de comercialização deste material sem autorização prévia e por escrito da autora. Todas as informações, métodos, exemplos e orientações aqui apresentados são fruto de sua mentoria, com apoio de inteligência artificial apenas para revisão e melhoria textual, por meio da plataforma de sites WebNode. Ao acessar este conteúdo, você declara estar ciente de que qualquer uso indevido poderá resultar em medidas legais cabíveis, preservando a integridade e originalidade do trabalho da autora.

As imagens de fotos foram selecionadas na plataforma de design gráfico [Canva.com](https://www.canva.com), apenas para fins ilustrativos. As pessoas mostradas nas imagens não são modelos. Este livro não promete um emagrecimento milagroso ou cura de quaisquer doenças, procure sempre a ajuda de um médico especialista.






PROTOCOLO

LOW CARB

*para uma Vida
Mais Saudável*





O protocolo low carb é uma estratégia alimentar focada na redução inteligente de carboidratos, priorizando alimentos naturais, proteínas de qualidade e gorduras boas. Ele ajuda a controlar a fome, estabilizar a glicemia e favorecer a perda de gordura de forma sustentável. Em vez de dietas radicais, o objetivo é criar um estilo de vida que possa ser mantido no dia a dia, com refeições saborosas, saciantes e fáceis de preparar.






Ao seguir um protocolo bem estruturado, você aprende a montar pratos equilibrados, escolher os melhores alimentos no mercado e adaptar o plano à sua rotina, seja para emagrecimento, melhora de saúde metabólica ou mais energia ao longo do dia.





Entre os principais benefícios do low carb estão a redução de peso corporal, diminuição de inchaço, melhora de marcadores como triglicérides e glicose, além de maior clareza mental e disposição. Muitas pessoas relatam menos compulsão por doces e maior controle sobre a fome após algumas semanas de adaptação.






É importante que o protocolo seja personalizado, respeitando preferências, histórico de saúde e rotina. Com orientação adequada, o low carb pode ser flexível, incluir momentos sociais e oferecer resultados consistentes, sem a sensação de estar sempre de dieta.





**BENEFÍCIOS DA
DIETA**

LOW CARB






A dieta low carb oferece uma série de benefícios para quem busca mais saúde, energia e controle de peso. Ao reduzir o consumo de carboidratos refinados, o corpo passa a utilizar a gordura como principal fonte de energia, o que favorece a queima de gordura corporal e ajuda no emagrecimento sustentável. Além disso, muitas pessoas relatam menos fome ao longo do dia, maior saciedade após as refeições e redução de episódios de compulsão alimentar.





Outro ponto importante é a melhora nos níveis de açúcar no sangue e na sensibilidade à insulina, o que pode auxiliar na prevenção e no controle do diabetes tipo 2. A dieta low carb também costuma contribuir para a diminuição de triglicerídeos, melhora do colesterol HDL (o “bom”) e redução de inflamações, fatores ligados à saúde cardiovascular. Com escolhas equilibradas, foco em alimentos naturais e acompanhamento profissional, a low carb pode ser um estilo de vida saudável e flexível, adaptado à rotina de cada pessoa.





Entre os benefícios mais percebidos no dia a dia estão o aumento da disposição, maior clareza mental e menos oscilações de energia, já que há menos picos e quedas bruscas de glicose. Muitas pessoas também notam redução de inchaço, melhora na digestão e na qualidade do sono. Quando bem planejada, a low carb é rica em proteínas de boa qualidade, gorduras saudáveis, vegetais variados e alimentos minimamente processados, o que favorece a ingestão adequada de vitaminas, minerais e fibras.






É importante lembrar que low carb não significa cortar todos os carboidratos, mas sim priorizar fontes mais nutritivas, como legumes, verduras, algumas frutas e tubérculos em quantidades adequadas. Adaptar o plano às necessidades individuais, ao nível de atividade física e a possíveis condições de saúde é essencial para obter resultados duradouros. Com orientação correta, a dieta low carb pode ser uma aliada poderosa para melhorar a composição corporal, a saúde metabólica e o bem-estar geral.





MITOS E
VERDADES
SOBRE A DIETA

LOW CARB





A dieta low carb é cercada de informações contraditórias, o que gera muitas dúvidas em quem deseja começar. Um dos maiores mitos é acreditar que low carb significa zerar totalmente o consumo de carboidratos. Na prática, trata-se de reduzir fontes refinadas, como açúcar, pães brancos e doces, priorizando alimentos naturais e ricos em nutrientes. Outro equívoco comum é achar que low carb é apenas comer bacon e queijo à vontade. Uma abordagem equilibrada inclui legumes, verduras, proteínas magras, gorduras boas e, em muitos casos, frutas com moderação.





Também não é verdade que low carb estraga o metabolismo ou causa fraqueza permanente. Quando bem planejada, com acompanhamento profissional, ela pode melhorar saciedade, controle de glicemia e facilitar a perda de gordura. O que realmente faz diferença é a qualidade dos alimentos, o ajuste individual de carboidratos e a constância ao longo do tempo, e não dietas extremas ou promessas milagrosas.





Entre as verdades, está o fato de que a dieta low carb pode ser uma ferramenta eficaz para emagrecimento e melhora de marcadores de saúde, especialmente em pessoas com resistência à insulina. Ao reduzir carboidratos refinados, há menor variação de açúcar no sangue e menos picos de fome. No entanto, isso não significa que seja a única forma de emagrecer ou que funcione igual para todos. É possível adaptar o nível de carboidratos ao estilo de vida, prática de exercícios e preferências pessoais.






Outro ponto verdadeiro é que low carb não precisa ser radical nem temporária. Ela pode se tornar um padrão alimentar sustentável, desde que inclua variedade, fibras, hidratação adequada e atenção às necessidades individuais. Antes de iniciar, é recomendável buscar orientação de um nutricionista ou profissional de saúde, especialmente para quem tem condições médicas pré-existentes. Assim, você separa mitos de fatos e constrói uma estratégia segura e realista.





RECEITAS
LOW CARB
fáceis de fazer





FRANGO GRELHADO COM LEGUMES

Ingredientes: 1 filé de peito de frango, 1/2 abobrinha em rodelas, 1/2 cenoura em tiras, azeite, sal, pimenta, alho e ervas a gosto.

Como fazer: Tempere o frango e os legumes com sal, pimenta, alho e ervas. Grelhe o frango em frigideira com azeite até dourar. Na mesma frigideira, salteie os legumes até ficarem macios, porém firmes.



SALADA DE ATUM COM ABACATE

Ingredientes: 1 lata de atum em água ou azeite escorrido, 1/2 abacate em cubos, 1/4 de cebola roxa picada, suco de 1/2 limão, sal, pimenta e azeite.

Como fazer: Misture o atum com o abacate, cebola, limão, sal e pimenta. Finalize com um fio de azeite e sirva sobre folhas verdes.



ABOBRINHA RECHEADA COM CARNE MOÍDA

Ingredientes: 1 abobrinha média, 150 g de carne moída, 1/4 de cebola picada, 1 dente de alho, 2 colheres (sopa) de molho de tomate sem açúcar, sal, pimenta e queijo ralado para gratinar.

Como fazer: Corte a abobrinha ao meio no sentido do comprimento e retire parte da polpa. Refogue a carne com cebola, alho, sal, pimenta e molho de tomate. Recheie as metades de abobrinha, cubra com queijo e leve ao forno até dourar.



PANQUECA LOW CARB DE FARINHA DE AMÊNDOAS

Ingredientes: 1 ovo, 2 colheres (sopa) de farinha de amêndoas, 1 colher (sopa) de creme de leite ou iogurte natural, pitada de sal e manteiga para untar.

Como fazer: Misture todos os ingredientes até formar uma massa homogênea. Aqueça uma frigideira untada e despeje a massa, dourando dos dois lados. Sirva com recheio salgado ou doce sem açúcar.



HAMBÚRGUER CASEIRO SEM PÃO

Ingredientes: 150 g de carne moída, sal, pimenta, alho em pó, 1 fatia de queijo, folhas de alface, tomate em rodelas e cebola a gosto.

Como fazer: Tempere a carne e modele o hambúrguer. Grelhe em frigideira ou chapa até o ponto desejado. Coloque o queijo por cima para derreter e sirva envolto em folhas de alface com tomate e cebola.



SALMÃO ASSADO COM LIMÃO E ERVAS

Ingredientes: 1 filé de salmão, suco de 1/2 limão, sal, pimenta, azeite e ervas (alecrim, tomilho ou dill).

Como fazer: Tempere o salmão com limão, sal, pimenta, ervas e um fio de azeite. Asse em forno médio por cerca de 15-20 minutos, até ficar macio e levemente dourado.



NHOQUE DE COUVE-FLOR LOW CARB

Ingredientes: 2 xícaras de couve-flor cozida e bem escorrida, 1 ovo, 3-4 colheres (sopa) de queijo ralado, sal e pimenta.

Como fazer: Processe a couve-flor até virar uma massa. Misture o ovo, queijo, sal e pimenta. Modele bolinhas e leve ao forno até firmar e dourar levemente. Sirva com molho de tomate sem açúcar ou manteiga e ervas.



LASANHA DE BERINJELA

Ingredientes: 1 berinjela em fatias finas, 200 g de carne moída, 1/2 xícara de molho de tomate sem açúcar, 1/2 xícara de queijo muçarela ralado, sal, pimenta, alho e azeite.

Como fazer: Grelhe as fatias de berinjela com um fio de azeite. Refogue a carne com alho, sal, pimenta e molho de tomate. Monte camadas de berinjela, carne e queijo em um refratário e leve ao forno para gratinar.



MUFFIN DE OVO COM LEGUMES

Ingredientes: 3 ovos, 1/4 de xícara de queijo ralado, 1/4 de xícara de legumes picados (pimentão, espinafre, cebola), sal e pimenta.

Como fazer: Bata os ovos com sal, pimenta e queijo. Misture os legumes. Distribua em forminhas de muffin untadas e asse até firmar e dourar levemente.



CREME DE ABÓBORA LOW CARB

Ingredientes: 1 xícara de abóbora cabotiá cozida, 1 xícara de caldo de legumes ou água, 2 colheres (sopa) de creme de leite, sal, pimenta e noz-moscada.

Como fazer: Bata a abóbora com o caldo até ficar cremosa. Leve à panela, aqueça, ajuste o sal, pimenta e noz-moscada. Finalize com o creme de leite e sirva quente.



CHIPS DE ABOBRINHA NO FORNO

Ingredientes: 1 abobrinha em rodela finas, azeite, sal, pimenta e ervas secas.

Como fazer: Disponha as rodela em assadeira, regue com azeite, tempere com sal, pimenta e ervas. Asse em forno médio-alto, virando na metade do tempo, até ficarem sequinhas e crocantes.



MOUSSE DE CHOCOLATE LOW CARB

Ingredientes: 1/2 abacate maduro, 2 colheres (sopa) de cacau em pó 100%, adoçante a gosto (xilitol, eritritol ou stevia), 2 colheres (sopa) de creme de leite ou leite de coco.

Como fazer: Bata tudo no liquidificador ou processador até obter um creme liso. Leve à geladeira por pelo menos 30 minutos antes de servir.




PÃO DE QUEIJO DE FRIGIDEIRA LOW CARB

Ingredientes: 1 ovo, 2 colheres (sopa) de queijo ralado, 1 colher (sopa) de creme de leite, 1 colher (sopa) de farinha de amêndoas ou de coco, pitada de sal e manteiga para untar.
Como fazer: Misture todos os ingredientes até formar uma massa homogênea. Despeje em frigideira untada e cozinhe em fogo baixo, dourando dos dois lados. Sirva ainda quente.



CARDÁPIO
LOW CARB
para 15 Dias



DIAS 1-5



Fase de adaptação

-
- Comece reduzindo carboidratos de forma gradual, priorizando proteínas magras, ovos, queijos, oleaginosas e muitos vegetais. Exemplos de refeições: omelete com espinafre e queijo no café da manhã; frango grelhado com salada verde e azeite no almoço; peixe assado com legumes no jantar; lanches com castanhas, iogurte natural integral ou palitos de legumes com pastas low carb.

DIAS 6-10



Fase de consolidação

- Com o corpo mais adaptado, mantenha carboidratos bem baixos, incluindo mais variedade de carnes, peixes, ovos e saladas coloridas. Sugestões: ovos mexidos com abacate no café; carne bovina grelhada com brócolis e couve-flor no almoço; frango ao forno com abobrinha e berinjela no jantar. Use azeite, manteiga e sementes para aumentar a saciedade sem exagerar nas porções.

DIAS 11–15



Fase de manutenção

- Nesta etapa, você pode ajustar o cardápio conforme sua rotina, mantendo a base low carb. Inclua receitas como panquecas de ovo e queijo, saladas completas com frango desfiado ou atum, e jantares leves com sopas de legumes low carb. Se desejar, adicione pequenas porções de frutas com menos açúcar, como morango ou abacate, sempre observando sua resposta e objetivos.



CLIQUE E COMPRE EBOOKS

[Continue Comprando](#)