

SIMPLIFICANDO O EXPERIMENTO DA  
DUPLA FENDA



DUPLA  
FENDA

MARIANE OLIVEIRA

Todos os direitos reservados

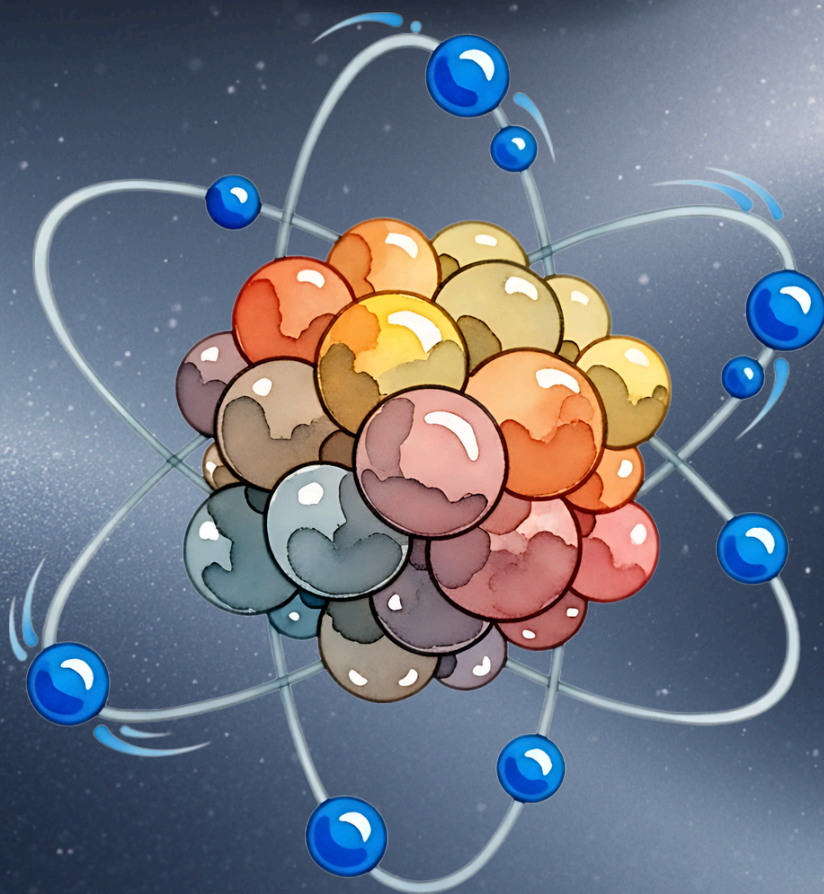
A Câmara Brasileira do Livro certifica que a obra intelectual descrita abaixo, encontra-se registrada nos termos e normas legais da Lei nº 9.610/1998 dos Direitos Autorais do Brasil.

Conforme determinação legal, a obra aqui registrada não pode ser plagiada, utilizada, reproduzida ou divulgada sem a autorização de seu(s) autor(es).

As imagens de fotos foram selecionadas na plataforma de design gráfico [Canva.com](https://www.canva.com), apenas para fins ilustrativos. As pessoas mostradas nas imagens não são modelos.

Quando alguém começa a estudar mecânica quântica, quase sempre esbarra no famoso e temido experimento da dupla fenda. Ele parece assustador porque desafia a nossa intuição do dia a dia, mas a ideia central pode ser entendida passo a passo. Em essência, o experimento mostra que partículas muito pequenas, como elétrons ou fótons, podem se comportar tanto como partículas quanto como ondas, dependendo de como as observamos.

# O que é o experimento da dupla fenda?

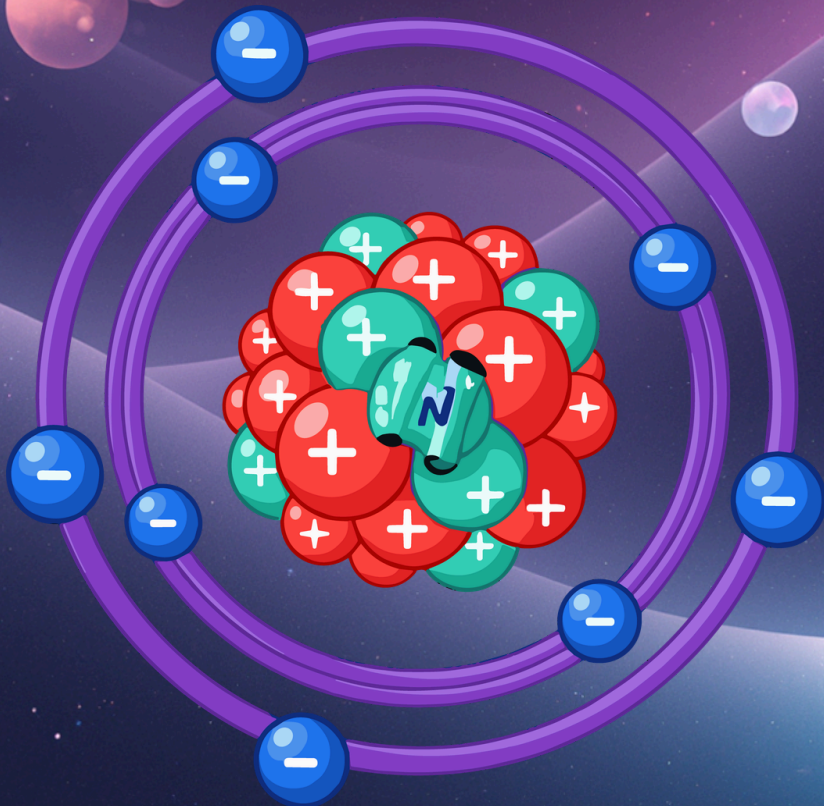


O estudo da dupla fenda tem origem no início do século XIX, com o físico inglês Thomas Young. Em 1801–1803, Young realizou o famoso experimento em que fazia a luz passar por duas fendas muito estreitas e observar o padrão formado em uma tela. Em vez de dois feixes bem definidos, ele viu uma sequência de faixas claras e escuras, um padrão de interferência, típico de ondas. Isso foi uma forte evidência de que a luz se comporta como onda, contrariando a visão puramente corpuscular defendida por Newton. Mais tarde, no século XX, o mesmo experimento foi reinterpretado dentro da mecânica quântica, mostrando que não só a luz, mas também elétrons e outras partículas exibem comportamento ondulatório, tornando a dupla fenda um dos experimentos mais importantes e emblemáticos da física moderna.

O experimento da dupla fenda é um dos testes mais famosos da física, usado para investigar o comportamento da luz e das partículas, como elétrons. Nele, um feixe é lançado contra uma barreira com duas fendas muito estreitas, e um anteparo registra o padrão formado após a passagem. Se a luz ou as partículas se comportassem apenas como pequenas bolinhas, veríamos apenas duas faixas no anteparo, correspondentes às fendas. Porém, o que aparece é um padrão de franjas claras e escuras, chamado padrão de interferência, típico de ondas.

Esse resultado mostra que luz e partículas têm natureza dupla: às vezes se comportam como ondas, às vezes como partículas. Quando se tenta medir por qual fenda a partícula passou, o padrão de interferência desaparece, revelando o papel da observação no resultado. Por isso, o estudo da dupla fenda é central na mecânica quântica: ele desafia a nossa intuição clássica e ajuda a entender conceitos como dualidade onda-partícula, probabilidade quântica e o impacto da medição nos sistemas microscópicos.

# Experimento da Dupla Fenda Explicado de Forma Simples



Imagine que você tem uma parede com duas fendas bem estreitas e, atrás dela, uma tela branca onde algo pode “bater” e deixar marcas. Agora pense em três versões do mesmo experimento: primeiro com bolinhas, depois com ondas de água e, por fim, com partículas muito pequenas, como elétrons ou fótons (luz).

Se você jogar bolinhas (como de paintball) contra duas fendas, elas passam por uma ou pela outra e formam, na tela, dois montes de marcas, bem atrás de cada fenda. Isso é o que o bom senso clássico diria: cada bolinha escolhe um caminho.


Com ondas de água é diferente. Quando a água passa pelas duas fendas ao mesmo tempo, cada fenda vira uma nova fonte de ondas. Essas ondas se encontram, se somam ou se cancelam, criando um desenho de faixas claras e escuras na tela, chamado padrão de interferência. Esse padrão é típico de algo que se comporta como onda.

Agora vem a parte estranha: quando fazemos o mesmo com partículas muito pequenas, como elétrons, e deixamos eles passarem um por vez pelas fendas, depois de um tempo a tela mostra... um padrão de interferência, igual ao das ondas. Ou seja, cada partícula, sozinha, parece se comportar como se tivesse passado pelas duas fendas ao mesmo tempo, como uma onda que se espalha.

Se tentamos "espiar" por qual fenda a partícula passou, colocando um detector em uma das fendas, o padrão muda: o desenho de interferência desaparece e volta a parecer com o caso das bolinhas, com dois montes atrás das fendas. Só o fato de medir/observar o caminho faz o comportamento mudar.

Em resumo, o experimento da dupla fenda mostra que partículas muito pequenas se comportam às vezes como partículas, às vezes como ondas, e que o ato de observar influencia o resultado. É por isso que ele é tão famoso na física quântica: ele revela que o mundo microscópico não segue a nossa intuição do dia a dia.

**Por que parece que  
quanto mais desejamos  
algo, mais demora?**



Às vezes temos a sensação de que, quanto mais queremos algo, mais ele demora a acontecer. Isso ocorre por alguns motivos psicológicos. Primeiro, quando desejamos muito um objetivo, nossa atenção fica totalmente focada nele. Com isso, percebemos mais intensamente cada dia de espera, o que faz o tempo parecer mais longo. Além disso, criamos expectativas altas e idealizadas; qualquer pequeno atraso ou obstáculo passa a ser visto como um grande sinal de demora ou fracasso.

Outro ponto é que, quando estamos ansiosos, nosso cérebro entra em estado de vigilância constante, avaliando o tempo e os resultados o tempo todo. Essa ansiedade pode nos deixar impacientes, cansados e até nos fazer sabotar o próprio processo, mudando de plano, desistindo cedo demais ou tomando decisões precipitadas. Na prática, não é que o universo esteja “segurando” o que queremos; é nossa percepção de tempo e expectativa que distorce a experiência.

Por fim, muitos objetivos importantes exigem preparo, aprendizado e amadurecimento. Às vezes, o que chamamos de demora é, na verdade, o tempo necessário para desenvolver habilidades, construir oportunidades e alinhar circunstâncias. Quando focamos menos na pressa e mais no processo — dando passos consistentes, ajustando a rota e aceitando que imprevistos fazem parte — a sensação de espera diminui e aumentam as chances de realmente conquistar o que desejamos de forma sólida e duradoura.

# Ansiedade, Dupla Fenda e Manifestação da Realidade



A metáfora do experimento da dupla fenda ajuda a ilustrar como a ansiedade pode prejudicar o processo de criar e manifestar nossa realidade. No experimento, quanto mais o observador tenta controlar e medir o comportamento das partículas, mais ele interfere no resultado natural do fenômeno. De forma semelhante, quando você observa o seu desejo com ansiedade excessiva, dúvida constante e necessidade de controle, acaba paralisando o fluxo natural de acontecimentos que levariam ao resultado final desejado.

Em vez de nutrir o desejo com confiança, presença e ação inspirada, a mente ansiosa fica presa em cenários negativos, medos e expectativas rígidas. Isso cria tensão interna, bloqueia a criatividade e reduz a capacidade de perceber oportunidades e sincronicidades ao redor. Assim como na dupla fenda, a observação ansiosa “colapsa” o potencial em padrões repetidos de medo e frustração, em vez de abrir espaço para novas possibilidades.

Quando você aprende a focar no desejo com serenidade, clareza e desapego saudável, o processo de manifestação se torna mais leve e fluido. Você continua consciente do objetivo, mas não o vigia a cada segundo, nem tenta forçar o tempo ou a forma como ele deve acontecer. Em vez disso, confia no caminho, age de acordo com seus valores e permite que a realidade se organize de maneira mais harmoniosa, sem a interferência constante da ansiedade.

# Clique e Compre Ebooks

Talvez você goste deste livro:

